جمهورية العراق
وزارة التخطيط
مكتب الوكيل الفني
قسم التنمية المستدامة

بيانات وأنشطة وأهداف التنمية المستدامة 2024

بغداد
كانون الأول
2024

حقوق التصميم والطباعه محفوظة لدى مديرية المطبعه
هيأة الاحصاء ونظم المعلومات الجغرافية 2024
printing.press@mop.gov.iq
AM

جمهورية العراق
وزارة التخطيط
مكتب الوكيل الفني
قسم التنمية المستدامة

بيانات وأنشطة وأهداف التنمية المستدامة
2024

بغداد / كانون الاول
2024

المحتويات

الموضوع	الصفحة
المقدمة	1
التطور التاريخي لمفهوم التنمية المستدامة	2
مخطط الية العمل المؤسسي في متابعة اجندة اهداف التنمية المستدامة	3
الية العمل المؤسسي في متابعة اجندة اهداف التنمية المستدامة	6-4
اهداف التنمية المستدامة (17)هدف	
الهدف الاول / القضاء على الفقر	13-9
الهدف الثاني /القضاء على الجوع	21-17
الهدف الثالث /الصحة الجيدة	29-25
الهدف الرابع / التعليم الجيد	37-33
الهدف الخامس /المساواة بين الجنسين	45-41
الهدف السادس /المياه النظيفة والنظافة الصحية	53-49
الهدف السابع / طاقة نظيفة وباسعار معقولة	59-57
الهدف الثامن / العمل اللائق	67-63
الهدف التاسع / الصناعة والابتكار	74-71
الهدف العاشر/ الحد من اوجه عدم المساواة	79-77
الهدف الحادي عشر / مدن ومجتمعات مستدامة	86-83
الهدف الاثناعشر / الاستهلاك والانتاج المسؤلان	92-89
الهدف الثالث عشر/ العمل المناخي	97-95
الهدف الرابع عشر / الحياة تحت الماء	102-101
الهدف الخامس عشر /الحياة في بر	107-104
الهدف السادس عشر/ السلام والعدل والمؤسسات القوية	115-111
الهدف السابع عشر / عقدالشراكات لتحقيق الاهداف	123-118
ملحق / تقرير انجازات الوزارات	125

المقدمة

يهدف التقرير الى مراجعة وتقييم الاداء في تنفيذ اهداف التنمية المستدامة وتوفير البيانات اللازمة لدعم اتخاذ القرار وصياغة السياسات المستقبلية التي تدفع نحو تحقيق اهداف التنمية المستدامة .

يتضمن التقرير بيانات وانشطة اهداف التنمية المستدامة لاعطاء صورة حقيقية عن الجهود التنموية التي تبذلها الدولة وبشكل خاص الوزارات ذات الصلة باهداف التنمية المستدامة بغية بناء دولة عصرية ذات تنمية اقتصادية واجتماعية وبيئية مستدامة ومتكاملة معتمدة على الموارد البشرية والمادية المتاحة لبناء مستقبل افضل لحياة المواطنين وياتي التقرير لتوضيح دور الوزارات في تحقيق اهداف التنمية المستدامة مستندة الى مسارات الدولة التنموية بكل مجالاتها وماتقدمه الوزارات من انشطة وفق اجندة التنمية المستدامة 2030 واهدافها 17 هدفا و169 غاية و232 مؤشر التي تعتبر اطار عمل عالمي تم تبنيه من قبل الدول الاعضاء في الامم المتحدة في عام 2015 بهدف تعزيز رفاه الانسان وحماية كوكب الارض وتحقيق توازن بين الابعاد الاقتصادية والاجتماعية والبيئية وتشمل مجموعة واسعة من القضايا مثل (الفقر، التعليم، الصحة ، المساواة بين الجنسين، المياه النظيفة ، الطاقة المتجددة ، العمل اللائق،الصناعة والابتكار ، الحد من اوجه عدم المساواة ، مدن ومجتمعات مستدامة الاستهلاك والنتاج المسؤولان، العمل المناخي ، الحياة تحت الماء ، الحياة في البر، السلام والعدل والمؤسسات القوية،الشراكات) .

التطور التاريخي لمفهوم التنمية المستدامة :-

اشارة الى التزام العراق الطوعي باجندة التنمية المستدامة 2015-2030 فقد سعت سعت وزارتنا (وزارة التخطيط) لتهيئة إطار مؤسسي لمتابعة تنفيذ أهداف التنمية المستدامة (أجندة 2030) على الصعيدين الاتحادي والمحلي وذلك من خلال لجنتين للتنمية المستدامة برئاسة وزير التخطيط وهما اللجنة الوطنية العليا للتنمية المستدامة الممثلة بكل الوزارات والحكومات المحلية في المحافظات والتي ترفع تقاريرها إلى لجنة خلية متابعة الأهداف والتي دورها توجيه البرامج والسياسات الوطنية لتحقيق أجندة 2030 وتقديمها إلى مجلس الوزراء لإقرارها وإلزام الوزارات والحكومات بتنفيذها في الاستراتيجيات والخطط الوطنية والقطاعية والسياسات التنفيذية في مؤسسات الدولة كافة .

والشكل ادناه يوضح موجزاً لآلية العمل المؤسسي في متابعة أجندة أهداف التنمية المستدامة

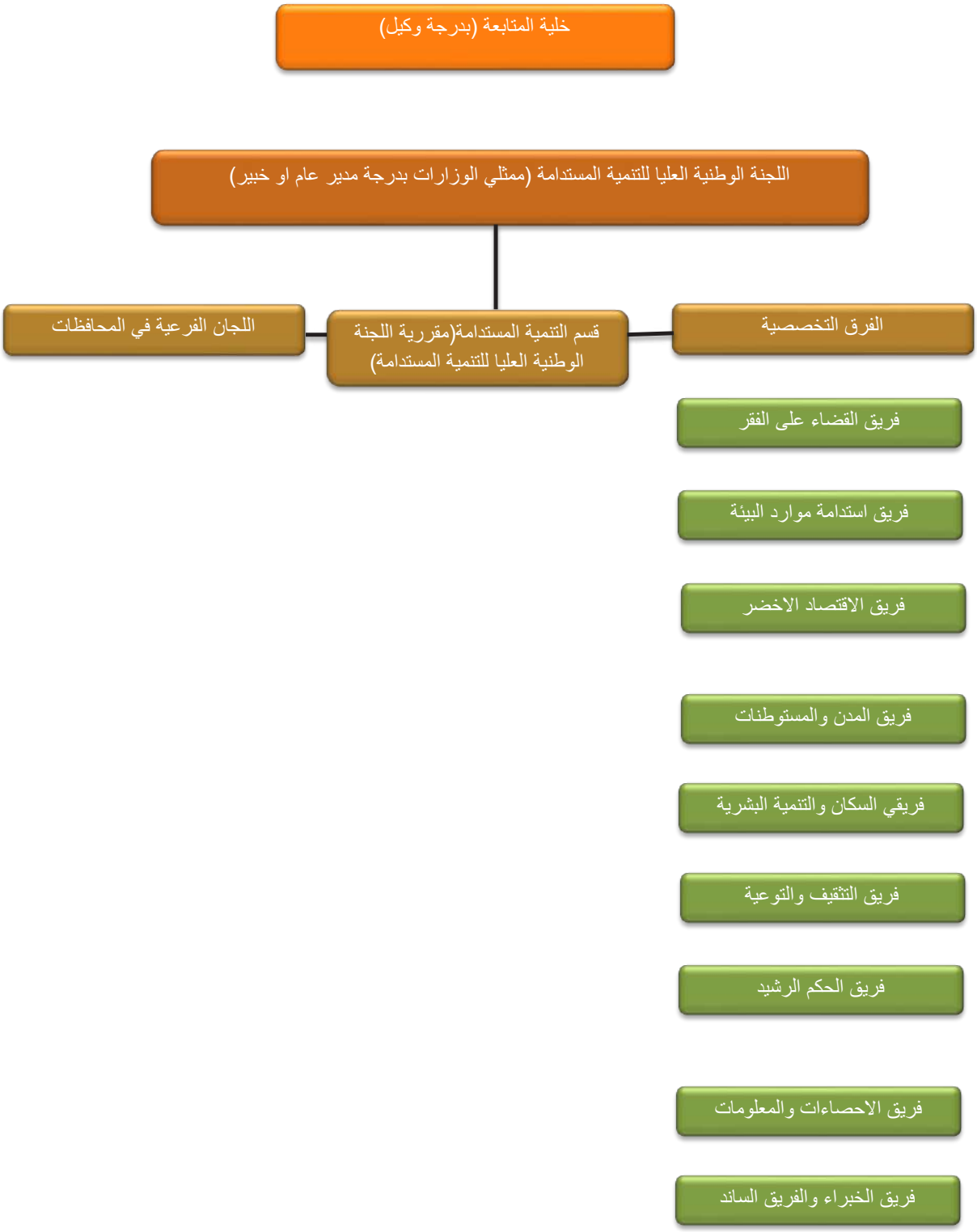
خلية المتابعة (بدرجة وكيل)
اللجنة الوطنية العليا للتنمية المستدامة (ممثلي الوزارات بدرجة مدير عام او خبير)
اللجان الفرعية في المحافظات
قسم التنمية المستدامة(مقررية اللجنة الوطنية العليا للتنمية المستدامة)
الفرق التخصصية
فريق القضاء على الفقر
فريق استدامة موارد البيئة
فريق الاقتصاد الاخضر
فريق المدن والمستوطنات
فريقي السكان والتنمية البشرية
فريق التثقيف والتوعية
فريق الحكم الرشيد
فريق الاحصاءات والمعلومات
فريق الخبراء والفريق الساند

العمل المؤسسي في متابعة أجندة أهداف التنمية المستدامة

1- خلية المتابعة

- تم تشكيل الخلية بموجب الأمر الديواني 19 لسنة 2016 وكانت مهامها متابعة نتائج التقرير الوطني لتحقيق أهداف التنمية المستدامة لغرض بلورة الصيغ والقرارات والسياسات والإجراءات اللازمة لتحقيقها وإحالتها إلى مجلس الوزراء لأخذ القرار المناسب بشأنها.
- يترأسها السيد وزير التخطيط و تضم في عضويتها الأمين العام لمجلس الوزراء، ووكلاء وزارات ذات العلاقة.
- باشرت خلية المتابعة اعمالها منذ العام 2016 ولغاية الان.

2- اللجنة الوطنية العليا للتنمية المستدامة

وهي لجنة دائمية شُكلت عام 2005 لمتابعة قضايا التنمية المستدامة برئاسة السيد وزير التخطيط ووكلاء عن الوزارات ذات العلاقة مثلت العراق بمؤتمر ريو +20 في البرازيل عام 2012. مهمتها رصد أهداف التنمية المستدامة وإعداد تقرير وطني حول الإنجاز المتحقق عن طريق الفرق التخصصية التابعة لها.

3- الفرق التخصصية

وهي فرق انبثقت عن اللجنة الوطنية للتنمية المستدامة، وتعمل الفرق التخصصية التابعة للجنة الوطنية للتنمية المستدامة الى توطين الأهداف العالمية للتنمية المستدامة 2030 والعمل على توفيرها مع الجهات المعنية ، إذ أن كل فريق يعنى بمجموعة محددة من الأهداف فضلا عن توزيع الأنشطة والبرامج على غايات الأجندة.

فريق القضاء على الفقر	▪ الهدف ٢ غايته ٢-١، ٢-٢، ٢-٣، ٢-٤ ▪ الهدف ٤ غايته ٤-٥ ▪ الهدف ٨ غايته ٨-٣، ٨-٥ ▪ الهدف ١٠ غايته ١٠-١، ١٠-٢، ١٠-٤ ▪ الهدف ١١ غايته ١١-١، ١١-٢
فريق استدامة موارد البيئة	▪ الهدف ٢ غايته ٢-٥ ▪ الهدف ٦ غايته ٦-١، ٦-٢، ٦-٣، ٦-٤، ٦-٥، ٦-٦ ▪ الهدف ١٢ غايته ١٢-٢ ▪ الهدف ١٣ غايته ١٣-١، ١٣-٢ ▪ الهدف ١٤ غايته ١٤-١، ١٤-٢، ١٤-٣، ١٤-٤، ١٤-٥، ١٤-٦، ١٤-٧ ▪ الهدف ١٥ غايته ١٥-١، ١٥-٢، ١٥-٣، ١٥-٤، ١٥-٥، ١٥-٦، ١٥-٧، ١٥-٨، ١٥-٩
فريق الاقتصاد الاخضر	▪ الهدف ٧ غايته ٧-١، ٧-٢، ٧-٣ ▪ الهدف ٨ غايته ٨-١، ٨-٢، ٨-٣، ٨-٤، ٨-٥، ٨-١٠ ▪ الهدف ٩ غايته ٩-١، ٩-٢، ٩-٣، ٩-٤، ٩-٥ ▪ الهدف ١٠ غايته ١٠-٥ ▪ الهدف ١٢ غايته ١٢-١، ١٢-٣، ١٢-٤، ١٢-٥، ١٢-٦، ١٢-٧ ▪ الهدف ١٧ بكل غاياته
فريق المدن والمستوطنات البشرية	▪ الهدف ٨ غايته ٨-٩ ▪ الهدف ٩ غايته ٩-١ ▪ الهدف ١١ غايته ١١-١، ١١-٢، ١١-٣، ١١-٤، ١١-٦، ١١-٧
فريقي السكان والتنمية البشرية	▪ الهدف ١ غايته ١-٣، ١-٥ ▪ الهدف ٣ بكل غاياته ▪ الهدف ٤ غايته ٤-١، ٤-٢، ٤-٣، ٤-٤، ٤-٥، ٤-٦ ▪ الهدف ٥ بكل غاياته ▪ الهدف ٨ غايته ٨-٦، ٨-٧، ٨-٨ ▪ الهدف ١٠ غايته ١٠-٧ ▪ الهدف ١١ غايته ١١-٥ ▪ الهدف ١٦ غايته ١٦-١، ١٦-٢
فريق التثقيف والتوعية	▪ الهدف ١٢ غايته ١٢-٨ ▪ الهدف ١٣ غايته ١٣-٣ ▪ الهدف ١٦ غايته ١٦-٥
فريق الحكم الرشيد	▪ الهدف ١٠ غايته ١٠-٣، ١٠-٦ ▪ الهدف ١٦ بكل غاياته
- فريق الاحصاءات والمعلومات برئاسة د. ضياء عواد كاظم - فريق الخبراء برئاسة د. وفاء حطر الهيداوي - الفريق المالي برئاسة السيدة عامرة البلداوي	▪ معنيين بكل الاهداف السابقة

4- لجان التنمية المستدامة في المحافظات :

- وهي لجان محلية في كل محافظة عدا اقليم كردستان ، يرأسها المحافظ ومعاون المحافظ الفني نائبا له، وفي عضويتها كل من مدير البيئة في المحافظة وممثل الزراعة وممثل الموارد المائية وممثل البلديات والأشغال ومديرية تخطيط المحافظة التابع لوزارة التخطيط ورئيس جامعة في المحافظة وممثلين عن القطاع الخاص والمجتمع المدني مع مقررية وسكرتارية اللجنة ولرئيس اللجنة الحق بإضافة أعضاء عن الجهات ذات العلاقة حسب خصوصية كل محافظة . مهمة اللجنة رصد الإنجاز المتحقق في أهداف ومؤشرات التنمية المستدامة على مستوى المحافظة ورفع تقريرها الى اللجنة الوطنية للتنمية المستدامة .

أهداف التنمية المستدامة
١ القضاء على الفقر
٢ القضاء التام على الجوع
٣ الصحة الجيدة والرفاه
٤ التعليم الجيد
٥ المساواة بين الجنسين
٦ المياه النظيفة والنظافة الصحية
٧ طاقة نظيفة وبأسعار معقولة
٨ العمل اللائق ونمو الاقتصاد
٩ الصناعة والابتكار والهياكل الأساسية
١٠ الحدّ من أوجه عدم المساواة
١١ مدن ومجتمعات محلية مستدامة
١٢ الاستهلاك والإنتاج المسؤولان
١٣ العمل المناخي
١٤ الحياة تحت الماء
١٥ الحياة في البرّ
١٦ السلام والعدل والمؤسسات القوية
١٧ عقد الشراكات لتحقيق الأهداف
أهداف التنمية المستدامة

١ القضاء على الفقر

الهدف الأول القضاء على الفقر

الغاية 1-1 بحلول عام 2030 القضاء على الفقر المدقع للناس أجمعين أينما كانوا وهو يُقاس حالياً بعدد الأشخاص الذين يعيشون بأقل من 1.25 دولار في اليوم.

المؤشر 1/1/1 : نسبة السكان الذين يعيشون دون خط الفقر الدولي، حسب الجنس، والعمر، والوضع الوظيفي، والموقع الجغرافي (حضري/ ريفي) (لاتتوفر بيانات حول المؤشر)

الجدول ادناه يوضح الأنشطة ذات الصلة بهذا المؤشر وكما يلي :-

الانشطة الوزارات المتعلقة بالمؤشر 1/1/1	الوزارة
ان اعداد الاسر المشمولة لغاية 6 اب 2024 بلغ(2,113,607) منها (1549758) اسرة يرأسها رجل و (563849) اسرة تراسها امراة	وزارة العمل والشؤون الاجتماعية
1- تحسين وشراء مفردات البطاقة التموينية وشراء محصول الحنطة المحلية اولا ثم المستوردة والشلب والخزين الاستراتيجي واستحقاقات الفلاحين للسنوات السابقة. 2- (678 مليار دينار) لوزارة العمل والشؤون الاجتماعية (شمول الحماية الاجتماعية وذوي الاحتياجات الخاصة على ان توزع وفق النسب السكانية للمحافظات ومن ضمنها تمويل قانون الناجيات الايزيديات بمبلغ (25 مليار دينار) 3- (700مليار دينار) لوزارة الزراعة (بذور الحنطة والشعير والشلب العلفي والذرة الصفراء ،دعم الاسمدة ،دعم شراء الاعلاف تخصيص المبالغ الموضحة ادناه: - البطاقة التموينية لسنة 2023(4,662,069 مليون دينار) -ا لرعاية الاجتماعية لسنة 2023(4,717,343 مليون دينار) - ذوي الاعاقة لسنة 2023 (754,170 مليون دينار)	وزارة المالية
- توفير الحماية الكاملة للفئات الهشة والفقيرة من خلال توفير السلع في البطاقة التموينية (السلة الغذائية) بالاضافة الى استقرار الامن الغذائي ومستحقات الفلاحين بهدف ضمان السلع الستراتيجية وتوفيرها للمواطنين	وزارة المالية

1- اعداد تقارير وتقييم احتياجات العوائل العائدة طوعا من (مواد اغاثية ،مواد صحية ..الخ) توزيع منح مالية للاسر العائدة الى محل سكناهم والتي بلغت 74852 اسرة بمبلغ اجمالي للمنح الموزعة (110970500000) دينار (مائة وعشرة مليار وتسعمائة وسبعون مليون وخمسمائة الف دينار) وقد شملت المنح المالية الاسر العائدة الى مناطق سكناهم في (الانبار، نينوى، ديالى، بغداد، كركوك، صلاح الدين) 2- المساعدات الاغاثية المتنوعة على العوائل النازحة والعائدة والبالغ مقدارها اكثر من (2213290) دينار (مليونان ومئتان وثلاثة عشر الف ومئتان وتسعون) حصة اغاثية متنوعة على النازحين والعائدين ومن ضمنهم نازحي التصحر في عام 2023 3. 3-تم توزيع (1850) سلة منزلية متنوعة للعوائل النازحة و9540 اسرة منام واجهزة كهربائية ومنزلية من المنحة الصينية للوزارة . 4-توزيع اكثر من 14000 سلة غذائية للاسر العائدة من النزوح الى قضاء سنجار. 5-توزيع 9000 سلة صحية و100 سلة ملابس للاسر العائدة من النزوح الى قضاء سنجار .	وزارة الهجرة والمهجرين
- شمول الفئات الضعيفة والهشة بتوزيع وحدات سكنية واطئة الكلفة - تحفيز خريجي المعاهد والكليات الزراعية والبيطرية والاعداديات الزراعية على إنشاء مشاريع وشركات زراعية توفر فرص عمل في الريف والاستفادة من قانون رقم 24 النشاط - تأسيس جمعيات محلية لصغار الفلاحين أو تعاونية لتقديم الخدمات الزراعية كالتسويق، التمويل، استخدام المياه والصيانة والمكننة، الخزن والتبريد، النقل في المجتمعات الزراعية الصغيرة - برنامج لتدريب المزارعين الفقراء على أساليب الزراعة والري المستجيبة للتغير المناخي إنشاء مشاريع ذات أنشطة متكاملة (إنتاجية وخدمية) لتشغيل النساء الفقيرات في الريف - توفير فرص عمل الشباب الأحياء الفقيرة (رجال ونساء) في الحضر في برامج المراكز المجتمعية. - برنامج حاضنات الأعمال لتوفير التدريب والتمويل والخدمات لدعم المشاريع الصغيرة للفقراء ولاسيما النساء وبحسب الميزة النسبية للمنطقة الحضرية. - إصلاح نظام البطاقة التموينية وربطها بقاعدة بيانات المشمولين بشبكة الحماية الاجتماعية. لسنة 2013.	وزارة التخطيط

الغاية 2/1 :بحلول عام 2030 تخفيض نسبة الرجال والنساء والأطفال من جميع الأعمار الذين يعانون الفقر بجميع أبعاده وفقاً للتعاريف الوطنية بمقدار النصف على الأقل.

المؤشر 1/2/1 :-نسبة السكان الذين يعيشون دون خط الفقر الوطني، حسب الجنس والعمر.

قيمة المؤشر 20,5% لسنة 2018 حسب ماجاء في التقرير الاحصائي لاهداف التنمية المستدامة 2022 / هيئة الإحصاء ونظم المعلومات الجغرافية .

الأنشطة ذات الصلة بالمؤشر

الانشطة	الوزارة
زيادة اعداد المشاريع الخاصة بالوزارة يسهم بشكل أساسي وفعال في زيادة الايدي العاملة و تشغيل كوادر جديدة مما يسهم في إيجاد العمل اللائق ، تقليل البطالة وخفض نسبة الفقر	وزارة الشباب والرياضة
وضع الية لشمول المستفيدين من نظام الحماية الاجتماعية بالقروض الصغيرة وربطها بخراجهم من نظام الحماية	وزارة التخطيط / استراتيجية التخفيف من الفقر2022/2018
عدد القروض الممنوحة ضمن صندوق القروض لعام 2023 (3629). عدد القروض الممنوحة ضمن برنامج استراتيجية التخفيف من الفقر لعام 2023 (صفر). عدد القروض الممنوحة ضمن برنامج التاهيل المجتمعي (11).	وزارة العمل والشؤون الاجتماعية

المؤشر2/2/1:نسبة الرجال والنساء والأطفال من جميع الأعمار الذين يعانون الفقر بجميع أبعاده وفقاً للتعاريف الوطنية (لاتتوفر بيانات وأنشطة عن المؤشر)

الغاية 3/1:بحلول عام 2030 تنفيذ نظم وطنية ملائمة للحماية الاجتماعية وتدابير للجميع ووضع حدود دنيا لها، تحقيق تغطية واسعة للفقراء والضعفاء.

المؤشر 1/3/1 نسبة السكان الذين تشملهم حدود دنيا / نظم للحماية الاجتماعية، حسب الجنس، وحسب الفئات السكانية، كالأطفال، والعاطلين عن العمل، والمسنين، والأشخاص ذوي الإعاقة، والحوامل، والأطفال حديثي الولادة، وضحايا إصابات العمل، والفقراء، والضعفاء.

بلغت قيمة المؤشر (1,405,376) شخص من المشمولين برواتب الحماية لعام 2021 وحسب ماجاء في التقرير الاحصائي لاهداف التنمية المستدامة 2022 / هيئة الإحصاء ونظم المعلومات الجغرافية.

الأنشطة	الوزارة
شمول الفئات المستحقة بالاعانة الاجتماعية من العاطلين عن العمل وذوي الإعاقة والارامل والمطلقات ومعيلات الاسر والايتام لسنة 2023 بلغ الذكور 1581550 لشهر كانون الأول الاناث 570001 لشهر كانون الأول . .	وزارة العمل والشؤون الاجتماعية
شمول ذوي الإعاقة والاحتياجات الخاصة براتب المعين المتفرغ لسنة 2023 السنوي والتراكمي (329799)	

الغاية 1-4: بحلول عام 2030 كفالة تمتع جميع الرجال والنساء، ولا سيما الفقراء والضعفاء منهم، بنفس الحقوق في الحصول على الموارد الاقتصادية، وكذلك حصولهم على الخدمات الأساسية، وعلى حق امتلاك الأراضي والتصرّف فيها وغير ذلك من الحقوق المتعلّقة بأشكال الملكية الأخرى، وبالميراث، وبالحصول على الموارد الطبيعية، والتكنولوجيا الجديدة الملائمة، والخدمات المالية، بما في ذلك التمويل المتناهي الصغر

المؤشر 1-4-1 نسبة السكان الذين يعيشون في أسر معيشية يمكنها الحصول على الخدمات الأساسية

الانشطة	الوزارة
توزيع السلع المعمرة اتشجيع العودة الطوعية والاستقرار وبعدد (1400) سلعة	وزارة الهجرة والمهجرين

المؤشر ١-٤-٢ نسبة مجموع السكان البالغين الذين لديهم حقوق مضمونة لحيازة الأرض، و(أ) لديهم مستندات معترف بها قانوناً، و(ب) يعتبرون حقوقهم في الأرض مضمونة، حسب الجنس ونوع الحيازة.(لاتتوفر بيانات عن المؤشر)

الانشطة	الوزارة
بناء نظام برمجي متكامل مترابط وكفوء يضم كافة الخدمات التي تقدمها دوائر التسجيل العقاري من خلال مديرياتها المنشرة في عموم العراق لتقليل معاناة المواطن والقضاء على الفساد الاداري والمالي	وزارة العدل
شمول أوسع للفقراء ببرنامج الإقراض لإنشاء مشاريع صغيرة مدرة للدخل	وزارة التخطيط

الغاية 5/1 :حلول عام 2030 بناء قدرة الفقراء والفئات الضعيفة على الصمود والحد من تعرضهم وتأثّرهم بالظواهر المتطرفة المتصلة بالمناخ وغيرها من الهزات والكوارث الاقتصادية والاجتماعية والبيئية

المؤشر 1/5/1 عدد الأشخاص المتوفين والمفقودين ومن تضرروا مباشرة بسبب الكوارث من بين كل 000 100 من السكان.

المصابين 33 ، المتوفين 97 حسب بيانات 2019 المؤشرة في قاعدة بيانات اهداف التنمية المستدامة / هيئة الإحصاء ونظم المعلومات الجغرافية .

المؤشر 2/5/1 الخسائر الاقتصادية التي تعزى مباشرة إلى الكوارث مقابل الناتج المحلي الإجمالي العالمي.(لاتتوفر بيانات وانشطة عن المؤشر).

المؤشر ١-5-3 عدد البلدان التي تعتمد وتنفذ استراتيجيات وطنية للحد من مخاطر الكوارث تمشياً مع إطار سنداي للحد من مخاطر الكوارث للفترة 2015-2030 (لاتتوفر بيانات وانشطة عن المؤشر)

المؤشر ١-5-4 نسبة الحكومات المحلية التي تعتمد وتنفذ استراتيجيات محلية للحد من مخاطر الكوارث تمشياً مع الاستراتيجيات الوطنية للحد من مخاطر الكوارث (لاتتوفر بيانات وانشطة عن المؤشر

المؤشر 1- أ كفالة حشد موارد كبيرة من مصادر متنوعة، بوسائل منها التعاون الإنمائي المعزّز، من أجل تزويد البلدان النامية، ولا سيما أقل البلدان نمواً، بما يكفيها من الوسائل التي يمكن التنبؤ بها من أجل تنفيذ برامج وسياسات ترمي إلى القضاء على الفقر بجميع أبعاده

قيمة المؤشر (0.1) لعام 2019 حسب قاعدة بيانات اهداف التنمية المستدامة / هياة الإحصاء ونظم المعلومات الجغرافية

المؤشر1-أ-2 نسبة مجموع الإنفاق الحكومي على الخدمات الأساسية (التعليم والصحة والحماية الاجتماعية)

المؤشر1- ب وضع أطر سياساتية سليمة على الصعد الوطنية والإقليمية والدولية، استناداً إلى استراتيجيات إنمائية مراعية لمصالح الفقراء ومراعية لمنظور النوع الاجتماعي من أجل تسريع وتيرة الاستثمار في الإجراءات الرامية إلى القضاء على الفقر والفقراء

المؤشر1 - ب-1 الإنفاق الاجتماعي العام لصالح الفقراء (لاتتوفر بيانات عن المؤشر)

٢ القضاء التام على الجوع

الهدف 2- القضاء على الجوع وتوفير الأمن الغذائي والتغذية المحسّنة وتعزيز الزراعة المستدامة

الغاية 2-1: بحلول عام 2030 القضاء على الجوع وكفالة حصول الجميع، ولا سيما الفقراء والفئات الضعيفة، بمن فيهم الرضع، على ما يكفيهم من الغذاء المأمون والمغذّي طوال العام.

المؤشر1/1/2 معدل انتشار نقص التغذية

قيمة المؤشر 2.5% لسنة 2016 حسب ماجاء في التقرير الاحصائي لاهداف التنمية المستدامة 2022 / هيئة الإحصاء ونظم المعلومات الجغرافية .ولاتوجد أنشطة عن المؤشر.

المؤشر2-1-2 معدل انتشار انعدام الأمن الغذائي المتوسط أو الشديد وسط السكان، استنادا إلى مقياس المعاناة من انعدام الأمن الغذائي (لاتتوفر بيانات عن المؤشر) .

الانشطة	الوزارة
1- تحقيق الاكتفاء الذاتي من محصول الحنطة رغم تقليص المساحات لتكون (8) مليون دونم للموسم الزراعي (2022-2023) بعد ان كانت (12) مليون دونم والذي اسهم في توفير عملة صعبة للبلد بدل اللجوء الى الاستيراد (البذور والحبوب) من الخارج. 2- اعداد الخطة الزراعية للموسم الصيفي 2022 وبلغت المساحات المقرة في الخطة (1847140) دونم . 3- تجهيز الفلاحين بالاسمدة والمعدات الزراعية لعام 2022 التي تشمل سماد اليوريا المستورد والمحلي والداب المستورد والمحلي . 4- تنفيذ برامج وانشطة في مجال الامن الغذائي ومنها اكثار زراعة الزيتون في الأراضي الصحراوية بمساحة 28 دونم بواقع 7500 شجرة . 5- البرنامج الوطني لاكثار سلالات وهجن محاصيل الخضر المحلية 6- مشروع انشاء بساتين الامهات ومشاتل الفسائل والزراعة النسيجية 7- تنفيذ تجربة لتربية وانتاج اسماك المائدة بدون اعلاف وتكثير سابحات واصبعيات اسماك الكارب 8- تنفيذ حملات وقائية بشكل دوري لحماية الثروة الحيوانية من الامراض والاوبئة 9- الاستمرار بمشروع طيور السمان وعزل الخطوط حسب الالوان من خلال دراسة كفائتها الانتاجية 10- الاستمرار بمشروع الدجاج المحلي ومشروع تربية الماعز من خلال اجراءالتضريبات بين الماعز المحلي والقبرصي	وزارة الزراعة
تنفيذ برنامج التغذية المدرسية في المناطق الفقيرة	وزارة التخطيط

الغاية 2-2 :بحلول عام 2030 إنهاء جميع أشكال سوء التغذية، بما في ذلك تحقيق الأهداف المتّفق عليها دولياً بشأن توقف النمو والهزال لدى الأطفال دون سن الخامسة، بحلول عام ٢٠٢٥، ومعالجة الاحتياجات التغذوية للمراهقات والحوامل والمراضع وكبار السن.

المؤشر2-2-1 معدل انتشار توقّف النمو (الطول بالنسبة للعمر <-2 نقطة من الانحراف المعياري عن متوسط معايير نمو الطفل لمنظمة الصحة العالمية) بين الأطفال دون سن الخامسة.

بلغت قيمة المؤشر 12.3 % لعام 2018 حسب التقرير الاحصائي لعام 2022 الصادر من هيئة الاحصاء ونظم المعلومات

الانشطة	الوزارات
القيام بحملات توعية صحية شاملة في المناطق الفقيرة والنائية	وزارة التخطيط / استراتيجية التخفيف من الفقر 2018-2022

المؤشر 2-2-2 معدل انتشار سوء التغذية (الوزن بالنسبة للطول >+2 أو <-2 نقطة من الانحراف المعياري عن متوسط معايير نمو الطفل لمنظمة الصحة العالمية) بين الأطفال دون سن الخامسة، مصنفين حسب النوع (الهزال وزيادة الوزن).

بلغت قيمة المؤشر 3% الهزال /2018 و 6.1 % زيادة الوزن 2018 حسب بيانات التقرير الاحصائي ولاتوجد أنشطة عن المؤشر .

المؤشر2-2-3 انتشار فقر الدم لدى النساء اللاتي تتراوح أعمارهن بين 15 و49 سنة، حسب حالة الحمل- (النسبة المئوية)لاتتوفر بيانات وانشطةعن المؤشر

الغاية 2-3 : بحلول عام 2030 مضاعفة الإنتاجية الزراعية ودخل صغار منتجي الأغذية ولا سيما النساء وأفراد الشعوب الأصلية والمزارعون الأسريون والرعاة والصيادون، بوسائل تشمل كفالة المساواة في حصولهم على الأراضي وعلى موارد الإنتاج الأخرى، والمدخلات، والمعارف، والخدمات المالية، وإمكانية وصولهم إلى الأسواق، وحصولهم على الفرص، لتحقيق قيمة مضافة، وحصولهم على فرص عمل غير زراعية-

المؤشر2-3-1 حجم الإنتاج لكل وحدة عمل حسب فئات حجم المؤسسة الزراعية/الرعوية الحرجية (لاتوجد بيانات عن المؤشر)

الأنشطة	الوزارات
إقرار الخطة الزراعية الشتوية للموسم الزراعي (2022-2023) وبلغت المساحة المقرة لمحصول الحنطة (10178525) دونم والشعير (2550274) دونم و 268022دونم محاصيل متنوعة وخضر. 2 - تجهيز الفلاحين والمزارعين بالمعدات الزراعية لعام 2022 التي تشمل (منظومات ري محورية ، مضخات ، ساحبات ، مرشات ،باذرات ،كابسات ،شاتلات	وزارة الزراعة
-برنامج لتدريب المزارعين الفقراء على أساليب الزراعة والري المستجيبة للتغير المناخي. -برنامج حاضنات الأعمال لتوفير التدريب والتمويل والخدمات لدعم المشاريع الصغيرة للفقراء ولاسيما النساء وبحسب الميزة النسبية للمنطقة الحضرية.	وزارة التخطيط

المؤشر2-3-2 متوسط دخل صغار منتجي الأغذية حسب الجنس والوضع من حيث الانتماء إلى الشعوب الأصلية (لاتتوفر بيانات وانشطة عن المؤشر)

الغاية 2-4:بحلول عام 2030 كفالة وجود نظم إنتاج غذائي مستدامة، وتنفيذ ممارسات زراعية متينة تؤدي إلى زيادة الإنتاجية والمحاصيل، وتساعد على الحفاظ على النظم الإيكولوجية، وتعزز القدرة على التكيف مع تغير المناخ وعلى مواجهة أحوال الطقس الشديدة وحالات الجفاف و الفيضانات و غيرها من الكوارث، و تحسين تدريجيا نوعية الأراضي و التربة-

المؤشر2-4-1: نسبة المساحة الزراعية المخصصة للزراعة المنتجة والمستدامة (لاتتوفر بيانات الأنشطة ادناه ذات الصلة)

الأنشطة	الوزارة
تخصيص مساحة 15% نسبة المساحة الزراعية المستدامة للممارسات الزراعية في الشركة العامة للحديد والصلب	وزارة الصناعة
تخصيص مساحة 0.5% اي 25 نخلة بمصنع منسوجات ذي قار	=
-تأسيس جمعيات محلية لصغار الفلاحين أو تعاونية لتقديم الخدمات الزراعية كالتسويق، التمويل، استخدام المياه والصيانة والمكننة، الخزن والتبريد، النقل في المجتمعات الزراعية الصغيرة - برنامج لتدريب المزارعين الفقراء على أساليب الزراعة والري المستجيبة للتغير المناخي	وزارة التخطيط

الغاية2-5 :الحفاظ على التنوع الجيني للبذور والنباتات المزروعة والحيوانات المدجنة والأليفة وما يتصل من الأنواع البرية، بوسائل تشمل بنوك البذور والنباتات المتنوّعة التي تدار إدارة سليمة على الصعد الوطنية والإقليمية والدولية، وكفالة الوصول إليها، وتقاسم المنافع الناشئة عن استخدام الموارد الجينية وما يتّصل بها من معارف تقليدية بعدل وإنصاف على النحو المتفق عليه دولياً، بحلول عام 2020

المؤشر2-5-1:عدد الموارد الجينية (أ) النباتية و(ب)الحيوانية للأغذية والزراعة المودعة في مرافق للحفظ على المدى المتوسط أو الطويل.(لاتتوفر بيانات عن المؤشر)

الانشطة	الوزارة
اجراء الفحوصات المختبرية للتاكد من جودة البذور ومدى قابليتها للزراعة من خلال فحص الرطوبة والانبات والنقاوة	وزارة الزراعة
جمع الاصول الوراثية للنباتات البرية والمزروعة وحفظها وصيانتها	
مراجعة ودراسة النباتات لجميع مناطق العراق وتصنيفها	
جمع بذورالنباتات والعينات العشبية واكثارها داخل ساحات الحديقة والبيوت اللاستيكية	
تكوين خزين ستراتيجي من البذور لرتبة النواة بواقع 500 طن تقسم حسب الاصناف و1000طن رتبة الاساس تتعهد الشركات بخزنها	
تنفيذ تجربة لتربية وانتاج اسماك المائدة بدون اعلاف والاعتمادعلى الاسمدة العضوية في مفقس اسماك الصويرة	
العمل على جميع مشاريع الدواجن من تاشير ومنح اجازات وغيرها	
انشاء وتجهيز بنك الجينات ومهمته حفظ المصادر الوراثية (السائل المنوي ،الاجنة ، الخلايا الجسمية ،البيوض)	
انجاز مشروع التوصيف المظهري للاغنام العراقية	
اكمال البصمة الوراثية لجميع سلالات الماعز العراقي	

المؤشر 2-5-2 نسبة السلالات المحلية التي تصنف على أنها معرضة لخطر الانقراض (لاتتوفر أنشطة حول المؤشر)

17.7الأسماك
9.6برمائيات وزواحف" 2016/حسب قاعدة بيانات اهداف التنمية المستدامة / هيئة الإحصاء ونظم المعلومات الجغرافية
6.7 الطيور
(12) اللبائن

الغاية 2- أ: زيادة الاستثمار، بطرق تشمل التعاون الدولي المعزّز، في الهياكل الأساسية الريفية، وفي البحوث الزراعية وخدمات الإرشاد الزراعي، وفي تطوير التكنولوجيا وبنوك الجينات الحيوانية والنباتية من أجل تعزيز القدرة الإنتاجية الزراعية في البلدان النامية، لا سيما في أقل البلدان نمواً.

الانشطة	الوزارة
ابرام العديد من العقود الاستثمارية الزراعية بشقيها النباتي والحيواني وفق قانون الاستثمار رقم 13 لسنة 2006	وزارة الزراعة
اعدادالخارطة الاستثمارية الزراعية للاراضي الصالحة للاستثمار	
استخدام طرق الري الحديثة من خلال الري بالتنقيط	
توقيع عقد مع شركة نمساوية لتجهيز الوزارة بمنظومات ري محورية	
تبني ونشر تقنيات الري الحديثة وتوفيرها للفلاحين باسعار مدعومة	

المؤشر 2-أ-1 :مؤشر التوجه في المجال الزراعي للنفقات الحكومية (لاتتوفر بيانات وانشطة عن المؤشر

المؤشر 2-أ-2 مجموع التدفقات الرسمية (المساعدة الإنمائية الرسمية مضافا إليها تدفقات رسمية أخرى) إلى القطاع الزراعي (لاتتوفر بيانات وانشطة عن المؤشر)

المؤشر2- ب منع القيود المفروضة على التجارة وتصحيح التشوهات في الأسواق الزراعية العالمية، بطرق تشمل الإلغاء الموازي لجميع أشكال إعانات الصادرات الزراعية، وجميع تدابير التصدير ذات الأثر المماثل، وفقا لتكليف جولة الدوحة الإنمائية

المؤشر 2-ب-1 إعانات الصادرات الزراعية

بلغت قيمة الصادرات الزراعية لعام 2018 46980849552 حسب قاعدة بيانات اهداف التنمية المستدامة 2015-2030 / هيئة الاحصاء ونظم المعلومات الجغرافية

المؤشر 2-ج-1 مؤشر مفارقات أسعار الأغذية (لاتتوفر بيانات وانشطة عن المؤشر)

٣ الصحة الجيدة والرفاه

الهدف 3: ضمان تمتّع الجميع بأنماط عيش صحية وبالرفاهية في جميع الأعمار

الغاية 3-1 خفض النسبة العالمية للوفيات النفاسية إلى أقل من 70 حالة لكل 100 000 من المواليد الأحياء

المؤشر 3-1-1 نسبة وفيات الأمهات لكل 100000 ولادة حية

بلغت قيمة الموشر 26,2 لعام 2022 حسب قاعدة بيانات اهداف التنمية المستدامة 2015-2030 / هيئة الاحصاء ونظم المعلومات الجغرافية(لاتتوفر أنشطة حول المؤشر)

النشاط/ تدريب القابلات المجتمعيات في المناطق الفقيرة على أساليب الولادة الآمنة/ وزارة التخطيط

المؤشر3-1-2 نسبة الولادات التي يشرف عليها أخصائيون صحّيون مَهَرة

بلغت قيمة الموشر 96,0 لعام 2022 حسب قاعدة بيانات اهداف التنمية المستدامة 2015-2030 / هيئة الاحصاء ونظم المعلومات الجغرافية(لاتتوفر أنشطة حول المؤشر)

الغاية 3-2 بحلول عام 2030 إنهاء وفيات المواليد والأطفال دون سن الخامسة التي يمكن تفاديها، بسعي جميع البلدان إلى بلوغ هدف خفض وفيات المواليد على الأقل إلى 12 حالة وفاة في كل 1 000 مولود حي، وخفض وفيات الأطفال دون سن الخامسة إلى 25 حالة وفاة على الأقل في كل 1 000 مولود حي

المؤشر 3-2-1 معدل وفيات الأطفال دون سن الخامسة لكل 1000 ولادة حية

بلغت قيمة المؤشر 22,0 لعام 2022 حسب قاعدة بيانات اهداف التنمية المستدامة 2015-2030 / هيئة الاحصاء ونظم المعلومات الجغرافية (لاتتوفر أنشطة حول المؤشر).

الموشر 3-2-2 معدل وفيات المواليد لكل 1000 ولادة حية

بلغت قيمة الموشر لعام 2022 (0،13) حسب قاعدة بيانات اهداف التنمية المستدامة حسب قاعدة بيانات اهداف التنمية المستدامة 2015-2030 / هيئة الاحصاء ونظم المعلومات الجغرافية (لاتتوفر أنشطة حول المؤشر.)

الغاية 3-3 بحلول عام 2030 القضاء على أوبئة نقص المناعة المكتسبة والسل والملاريا والأمراض المدارية المهملة، ومكافحة الالتهاب الكبدي الوبائي، والأمراض المنقولة بالمياه، والأمراض المعدية الأخرى

الموشر3-3-1عدد الإصابات الجديدة بفيروس نقص المناعة البشرية لكل 100000شخص غير مصاب من السكان حسب الجنس والعمر والفئات الرئيسية من السكان. (لاتتوفر أنشطة حول المؤشر).

بلغت قيمة المؤشر الذكور (1,70) ,الاناث (0,40) الإجمالي (1,06) لعام 2022(حسب قاعدة بيانات التنمية المستدامة 2015-2030 هيئة الإحصاء ونظم المعلومات الجغرافية)

المؤشر3-3-2معدل انتشار داء السل لكل 000 100 من السكان

بلغت قيمة المؤشر 9 اشخاص لكل 100000 من السكان لعام 2022 حسب قاعدة بيانات اهداف التنمية المستدامة 2015-2030 / هيئة الاحصاء ونظم المعلومات الجغرافية.(لاتتوفر أنشطة حول المؤشر.)

المؤشر 3-3-3 عدد حالات الإصابة بالملاريا لكل 000 1 من السكان

لاتوجد اصابة بالمرض لعام 2022 حسب قاعدة بيانات اهداف التنمية المستدامة 2015-2030 / هيئة الاحصاء ونظم المعلومات الجغرافية

المؤشر 3-3-4 عدد الإصابات بأمراض التهاب الكبد الوبائي باء لكل 000 100 من السكان (لاتتوفر أنشطة حول المؤشر)

بلغت قيمة المؤشر (5.5) الذكور
(4,2) الاناث
(4,8) الاجمالي
لعام 2022 حسب قاعدة بيانات اهداف التنمية المستدامة

المؤشر 3-3-5 عدد الأشخاص الذين يستلزمون تدخلات لمكافحة الأمراض المدارية المهملة (لاتتوفر بيانات وانشطة عن المؤشر)

الغاية ٣-٤ بحلول عام ٢٠٣٠، خفض الوفيات المبكرة الناجمة عن الأمراض غير المعدية بمقدار الثلث بتوفير الوقاية والعلاج وتعزيز الصحة والسلامة العقلية

المؤشر 3-4-1 معدل الوفيات الناجمة عن أمراض القلب والأوعية الدموية والسرطان وداء السكري والأمراض التنفسية المزمنة للاعمار 30- 70 سنة للعراق / عدا محافظات اقليم كردستان (لاتتوفر أنشطة حول المؤشر)

بلغت قيمة الموشر 2,8 لكل 1000 من السكان لسنة 2022 حسب قاعدة بيانات اهداف التنمية المستدامة 2015-2030 / هيئة الاحصاء ونظم المعلومات الجغرافية

الموشر 3-4-2 معدل وفيات الانتحار لكل 100000 من السكان / عدا محافظات اقليم كردستان

بلغت قيمة المؤشر 1,4 لعام 2022 حسب قاعدة بيانات اهداف التنمية المستدامة 2015-2030 / هيئة الاحصاء ونظم المعلومات الجغرافية (لاتتوفر أنشطة حول المؤشر)

الغاية 3-5 تعزيز الوقاية من إساءة استعمال المواد المخدرة، بما في ذلك تعاطي المخدرات وتناول الكحول على نحو يضر بالصحة

المؤشر **3-5-1** نطاق تغطية التدخلات العلاجية (الخدمات الدوائية والنفسانية وخدمات إعادة التأهيل والرعاية اللاحقة) لمعالجة الاضطرابات الناشئة عن تعاطي المواد المخدرة

لاتتوفر بيانات وانشطة عن الموشر

الموشر 3-5-2 استهلاك الفرد الواحد من الكحول (سن 15 سنة فأكثر) في سنة تقويمية، باللترات من الكحول الصافي – (لاتتوفر بيانات وانشطة عن المؤشر)

الغاية 3-6 بحلول عام 2020 خفض عدد الوفيات والإصابات الناجمة عن حوادث المرور على الصعيد العالمي إلى النصف

المؤشر 3-6-1 معدلات الوفيات الناجمة عن الإصابات جراء حوادث المرور على الطرق لكل 100000 من السكان

بلغت قيمة المؤشر 13.5 لعام 2022 حسب قاعدة بيانات اهداف التنمية المستدامة 2015-2030 / هيئة الاحصاء ونظم المعلومات الجغرافية

الغاية 3-7 بحلول عام 2030 ضمان حصول الجميع على خدمات رعاية الصحة الجنسية والإنجابية، بما في ذلك خدمات ومعلومات تنظيم الأسرة والتثقيف بشأنها، وإدماج الصحة الإنجابية في الاستراتيجيات والبرامج الوطنية

المؤشر 3-7-1نسبة النساء اللاتي في سن الإنجاب (15-49سنة) واللاتي لُبّيت حاجتُهن إلى تنظيم الأسرة بطرق حديثة

بلغت قيمة المؤشر 6،73 لعام 2021 حسب قاعدة بيانات اهداف التنمية المستدامة 2015-2030 / هيئة الاحصاء ونظم المعلومات الجغرافية

المؤشر 3-7-2 معدل الولادات لدى المراهقات (10-14 سنة؛ و 15-19 سنة) لكل 1000 امرأة في تلك الفئة العمرية / عدا اقليم كردستان

بلغت قيمة المؤشر 50,1 لعام 2022 للفئة (15-19 سنة) حسب قاعدة بيانات اهداف التنمية المستدامة 2015-2030 / هيئة الاحصاء ونظم المعلومات الجغرافية

الانشطة	الوزارة
القيام بحملات توعية صحية شاملة في المناطق الفقيرة والنائية	وزارة التخطيط

الغاية 3-8 تحقيق التغطية الصحية الشاملة، بما في ذلك الحماية من المخاطر المالية وإمكانية الحصول على خدمات الرعاية الصحية الأساسية الجيدة، وإمكانية حصول الجميع على الأدوية واللقاحات الأساسية المأمونة والجيّدة والفعالة والميسورة التكلفة

المؤشر3-8-1 : نسبة السكان المستهدفين المشمولين بالخدمات الصحية الأساسية

بلغت قيمة المؤشر 60% لسنة 2022 حسب قاعدة بيانات اهداف التنمية المستدامة 2015-2030 /هيئة الاحصاء ونظم المعلومات الجغرافية (لاتتوفر أنشطة حول المؤشر)

المؤشر 3-8-2 نسبة السكان الذين تصرف أسرهم المعيشية نفقات كبيرة على الصحة محسوبة كحصة من مجموع إنفاق الأسر المعيشية أو دخلها(لاتتوفر بيانات وانشطة عن المؤشر

الانشطة	الوزارة
تامين خدمة صحية ايصالية فاعلة (تأهيل وتجهيز المراكز الصحية ، بيوت صحية فاعلة، عيادات متنقلة أو فرق صحية) للمناطق الفقيرة والنائية . توفير الخدمات الصحية للنازحين الفقراء توفير الدعم النفسي والاجتماعي للعائدين الفقراء	وزاة التخطيط

الغاية 3-9 بحلول عام 2030 الحد بقدر كبير من عدد الوفيات والأمراض الناجمة عن التعرّض للمواد الكيميائية الخطرة، وتلوّث الهواء والماء والتربة

المؤشر 3-9-1 معدل الوفيات المنسوب إلى تلوث الهواء في الأسر المعيشية والهواء المحيط (لاتتوفر بيانات وانشطة عن المؤشر)

المؤشر 3-9-2 : معدل الوفيات المنسوب إلى المياه غير المأمونة، وخدمات الصرف الصحي غير المأمونة والافتقار إلى المرافق الصحية (التعرض لخدمات غير مأمونة في توفير المياه وخدمات الصرف الصحي والنظافة الصحية للجميع) لاتتوفر بيانات وانشطة عن المؤشر

المؤشر 3-9-3 :معدل الوفيات المنسوب إلى التسمم غير المتعمد لكل 100000 من السكان

بلغت قيمة المؤشر 08،0 لعام 2022 حسب قاعدة بيانات اهداف التنمية المستدامة 2015-2030 / هيئة الاحصاء ونظم المعلومات الجغرافية

المؤشر3-أ-1 :-معدل انتشار تعاطي التبغ حاليا بين الأشخاص الذين تبلغ أعمارهم 15 سنة فأكثر

بلغت قيمة المؤشر 2,1% لسنة 2021 للنساء البالغ اعمارهن 15 سنة فاكثر اللاتي يتعاطين التدخين حسب بيانات التقرير الاحصائي السنوي

المؤشر 3- ب-1: نسبة السكان المستهدفين المستفيدين من جميع اللقاحات المشمولة بالبرنامج الوطني لبلدهم لعام 2022

نسبة لقاح البي سي جي (96%)

نسبة لقاح شلل الأطفال الجرعة الثالثة (92%)

نسبة لقاح الحصبة المنفردة (88%)

حسب قاعدة بيانات اهداف التنمية المستدامة2015-2030 هياة الإحصاء ونظم المعلومات الجغرافية

المؤشر3- ب-2 :مجموع صافي المساعدة الإنمائية الرسمية المقدمة إلى القطاعات الصحية الأساسية والبحوث الطبية (لاتتوفر بيانات وانشطة عن المؤشر)

المؤشر 3- ب-3 نسبة المرافق الصحية المتاحة فيها مجموعة أساسية من الأدوية الضرورية التي تفي بالغرض بكلفة ميسورة على الدوام (لاتتوفر بيانات وانشطة عن المؤشر

الغاية 3-c تحقيق زيادة كبيرة في تمويل قطاع الصحة، وتوظيف قوى عاملة في هذا القطاع وتطويرها وتدريبها واستبقائها في البلدان النامية، وبخاصة في أقل البلدان نموا والدول الجزرية الصغيرة النامية

المؤشر 3-c-1 : معدل كثافة الأخصائيين الصحيين وتوزيعهم لكل 10000 من السكان

الأطباء الكلي 10.7 / أطباء الاسنان 5.2 / الصيادلة 6.5 / الملاكات التمريضية 25.9 / ذوي المهن الصحية 28.3 / الملاكات المختبرية 4.4 المساعدون الصحيون 0.5 حسب قاعدة بيانات اهداف التنمية المستدامة 2015-2030 / هيئة الاحصاء ونظم المعلومات الجغرافية 2022

الغاية 3- د تعزيز قدرات جميع البلدان، ولا سيما البلدان النامية، في مجال الإنذار المبكر والحد من المخاطر وإدارة المخاطر الصحية الوطنية والعالمية

المؤشر 3- د-1 القدرة على تنفيذ اللوائح الصحية الدولية والجاهزية لمواجهة حالات الطوارئ الصحية(لاتتوفر بيانات وانشطة عن المؤشر)

المؤشر 3- د-2 النسبة المئوية لإصابات مجرى الدم المعزوة الى كائنات مضادات الميكروبات المختارة (لاتتوفر بيانات وانشطة عن المؤشر)

٤ التعليم الجيد

الهدف 4: ضمان أن تتاح للجميع سبل متكافئة للحصول على التعليم الجيد وتعزيز فرص التعلم مدى الحياة للجميع

الغاية : 4-1 بحلول عام 2030 ضمان أن يتمتّع جميع الفتيات والفتيان بتعليم ابتدائي وثانوي مجاني ومنصف وجيّد يؤدي إلى تحقيق نتائج تعليمية ملائمة وفعالة

المؤشر :4-1-1 نسبة الأطفال والشباب (أ) في الصف الثاني/الثالث؛ و (ب) في نهاية المرحلة الابتدائية؛ و (ج) في نهاية المرحلة الأولى من التعليم الثانوي، الذين يحققون على الأقل الحد الأدنى من مستوى الكفاءة في '1' القراءة، و '2' الرياضيات، حسب الجنس

بلغت قيمة المؤشرات العام الدراسي 2021/2020

أ- ثاني ابتدائي 95,4%

ب - ثالث ابتدائي 96,3%

ج - سادس ابتدائي 91.3%

التقرير الاحصائي لاهداف التنمية المستدامة 2022 / هيئة الاحصاء

د- ثالث متوسط 47,6

ونظم المعلومات الجغرافية

المؤشر 4-1-2 معدل اكمال الدراسة (التعليم الابتدائي ،التعليم الاعدادي، التعليم الثانوي)

معدل إتمام الدراسة للمرحلة (الابتدائية ،المتوسطة،الإعدادية،الثانوية) حسب الجنس للعام 2021/2020

التفصيل	الذكور	الاناث	الاجمالي
المرحلة الابتدائية	93.2	94.1	93.6
المرحلة المتوسطة	71.9	80.1	75.6
المرحلة الاعدادية	73.2	80.5	76.7
المرحلة الثانوية	72.4	80.2	76.0

حسب البيانات الواردة في التقرير الاحصائي لاهداف التنمية المستدامة 2022 / هيئة الاحصاء ونظم المعلومات الجغرافية

الغاية 4-2 بحلول عام 2030 كفالة أن تتاح لجميع الفتيات والفتيان، فرص الحصول على نوعية جيدة من النماء والرعاية في مرحلة الطفولة المبكرة والتعليم قبل الابتدائي حتى يكونوا جاهزين للتعليم الابتدائي .

المؤشر4-2-1نسبة الأطفال من الفئة العمرية 24-59 شهراً الذين هم ماضون على المسار الصحيح من حيث النمو في مجالات الصحة، والتعلم، والرفاه النفسي والاجتماعي، حسب الجنس.

التفصيل	2011	2018
الذكور	67.8	78.4
الاناث	75.6	80.2
الاجمالي	71.6	79.3

حسب البيانات الواردة في التقرير الاحصائي لاهداف التنمية المستدامة 2022 / هيئة الاحصاء ونظم المعلومات الجغرافية

المؤشر4-2-2معدل المشاركة في التعلُّم المنظَّم (قبل سنة واحدة من سن الالتحاق الرسمي بالتعليم الابتدائي)، حسب الجنس

بلغت نسبة المؤشر لوزارة التربية العام الدراسي 2020/ 2021 كالاتي:

الذكور	الاناث	الاجمالي
10.3	10.6	10.4

حسب البيانات الواردة في التقرير الاحصائي لاهداف التنمية المستدامة 2022 / هيئة الاحصاء ونظم المعلومات الجغرافية

الغاية 4-3 بحلول عام 2030 كفالة تكافؤ فرص جميع النساء والرجال في الحصول على التعليم التقني والمهني والتعليم العالي الجيّد والميسور التكلفة، بما في ذلك التعليم الجامعي

المؤشر4 -3-1معدل مشاركة الشباب والكبار في التعليم الرسمي وغير الرسمي والتدريب خلال الاثني عشر شهراً السابقة، حسب الجنس

بلغت نسبة المؤشر لوزارة التربية العام الدراسي2021/2020

التفصيل	الذكور	الاناث	الاجمالي
الشباب بعمر (15-24) سنة	35	28	32
الكبار بعمر 15سنة فاكثر	12	9	11

حسب البيانات الواردة في التقرير الاحصائي لاهداف التنمية المستدامة 2022 / هيئة الاحصاء ونظم المعلومات الجغرافية

الغاية 4-4 بحلول عام 2030 ، تحقيق زيادة كبيرة في عدد الشباب والكبار الذين تتوافر لديهم المهارات المناسبة، بما في ذلك المهارات التقنية والمهنية، للعمل وشغل وظائف لائقة ولمباشرة الأعمال الحرة

المؤشر 4-4-1نسبة الشباب والبالغين الذين تتوافر لديهم مهارات تكنولوجيا المعلومات والاتصالات، حسب نوع المهارة

نسبة النساء بعمر 15-49 سنة اللواتي لهن علاقة باستخدام الحاسوب بلغت 5,6% لسنة 2018 حسب البيانات الواردة في التقري ر الاحصائي لاهداف التنمية المستدامة 2022 / هيئة الاحصاء ونظم المعلومات الجغرافية

الغاية 4-5 بحلول عام 2030 القضاء على التفاوت بين الجنسين في التعليم، وكفالة تكافؤ فرص الوصول إلى جميع مستويات التعليم والتدريب المهني للفئات الضعيفة، بما في ذلك للأشخاص ذوي الإعاقة، وأفراد الشعوب الأصلية، والأطفال الذين يعيشون في ظروف هشة

المؤشر 4-5-1 مؤشرات التكافؤ (أنثى/ذكر أو ريفي/حضري وأدنى/أعلى خمس السكان ثراء، وفئات أخرى مثل ذوي الإعاقة وأفراد الشعوب الأصلية، والمتضررين من النزاعات، متى توافرت البيانات عن ذلك) لجميع مؤشرات التعليم المندرجة في هذه القائمة، التي يمكن تفصيلها اذ بلغت نسبة المؤشر لوزارة التربية للعام 2021 كالاتي :

التعليم الابتدائي بعمر(7-11) (1,00)%

التعليم المتوسط بعمر(12-14) (1,06)%

بعمر(15-17) (1,18)% التعليم الاعدادي

حسب البيانات الواردة في التقرير الاحصائي لاهداف التنمية المستدامة 2022 / هيئة الاحصاء ونظم المعلومات الجغرافية.

الغاية 4 -6 كفالة أن يلمّ جميع الشباب ونسبة كبيرة من الكبار، رجالاً ونساء على حد سواء، بالقراءة والكتابة والحساب

المؤشر 4-6-1نسبة السكان في فئة عمرية معينة الذين يحققون على الأقل مستوى ثابتا من الكفاءة في المهارات الوظيفية المتصلة بما يلي: (أ) الأمية و (ب) الحساب، حسب الجنس (لاتتوفربيانات حول المؤشر)

الانشطة	الوزارة
فتح 6 مراكز لمحو الامية في المراكز والمزارع الارشادية وكان عدد النساء 287	وزارة الزراعة

الغاية 4-7 بحلول عام 2030 كفالة أن يكتسب جميع المتعلّمين المعارف والمهارات اللازمة لدعم التنمية المستدامة، بما في ذلك جملة أمور منها التعليم لتحقيق التنمية المستدامة، واتّباع أساليب العيش المستدامة، وحقوق الإنسان، والمساواة بين الجنسين، والترويج لثقافة السلام ونبذ العنف، والمواطنة العالمية، وتقدير التنوع الثقافي، وتقدير مساهمة الثقافة في التنمية المستدامة

المؤشر 4-7-1 مدى تعميم '1' تعليم المواطنة العالمية و '2' التعليم من أجل التنمية المستدامة، بما في ذلك المساواة بين الجنسين وحقوق الإنسان، وذلك على جميع الصعد في (أ) السياسات التعليمية على الصعيد الوطني؛ و (ب) المناهج الدراسية؛ و (ج) تدريب المعلمين؛ و (د) تقييم الطلاب اذ ضمت المناهج الدراسية مجموعة من المفاهيم المتعلقة بالمواطنة العالمية والتعليم من اجل التنمية المستدامة سواء في المحتوى او الصورة او الرسوم

المؤشر4-أ بناء مرافق تعليمية تراعي الأطفال، وذوي الإعاقة، والفروق بين الجنسين، ورفع مستوى المرافق التعليمية القائمة، وتهيئة بيئة تعليمية فعالة ومأمونة وخالية من العنف وشاملة للجميع

المؤشر 4-أ-١ نسبة المدارس التي تقدم الخدمات الأساسية حسب نوع الخدمة

النسبة المئوية للمدارس التي تحصل على الخدمات للعام الدراسي (2020-2021)

الفصيل	النسبة %
الطاقة الكهربائية	100
شبكة الانترنت لاغراض تعليمية	6.0
اجهزة حاسوبية لاغراض التعليم	8.1
بنى تحتية ومواد ملائمة لاحتياجات الطلاب ذوي الاعتقة	12.0
مياه الشرب الاساسية	82.0
مرافق اساسية لفصل الايادي	76.0

حسب البيانات الواردة في التقرير الاحصائي لاهداف التنمية المستدامة 2022 / هيئة الاحصاء ونظم المعلومات الجغرافية

الغاية 4- ب بحلول عام 2020 التوسع بصورة ملحوظة على الصعيد العالمي في عدد المنح المدرسية المتاحة للبلدان النامية، ولا سيما أقل البلدان نموا، والدول الجزرية الصغيرة النامية، والبلدان الأفريقية، للالتحاق بالتعليم العالي، بما في ذلك التدريب المهني وتكنولوجيا المعلومات والاتصالات، والبرامج التقنية والهندسية والعلمية في البلدان المتقدمة والبلدان النامية الأخرى

المؤشر4-ب-١ حجم تدفقات المساعدة الإنمائية الرسمية لتقديم المنح الدراسية، حسب القطاع ونوع الدراسة (لاتتوفر بيانات وانشطة عن المؤشر)

الغاية 4-ج بحلول عام 2030 تحقيق زيادة كبيرة في عدد المعلمين المؤهلين، بوسائل منها التعاون الدولي لتدريب المعلمين في البلدان النامية، وبخاصة في أقل البلدان نموًّا والدول الجزرية الصغيرة النامية

المؤشر4-ج-١ نسبة المعلمين الحاصلين على الحد الأدنى من المؤهلات اللازمة، حسب المستوى التعليمي

التفصيل	النسبة
المعلمين الحاصلين على التدريب	%18

حسب البيانات الواردة في التقرير الاحصائي لاهداف التنمية المستدامة 2022 / هيئة الاحصاء ونظم المعلومات الجغرافية

انشطة الوزارات / انشطة وزارة المالية
1- تم تخصيص (125 مليار) لصيانة الابنية المدرسية 2- تم تخصيص مبلغ(1 تريليون دينار) من ضمنه مبلغ لتثبيت محاضري وزارة التربية كما تضمن قانون الموازنة العامة الاتحادية للدولة لسنة 2023 تخصيصات مبالغ في هذا المجال منها: - استحداث (30000) (ثلاثون الف درجة) عقد جديد لصالح وزارة التربية للتعاقد مع المحاضرين لمحافظات (المثنى – صلاح الدين- ميسان- كربلاء- النجف) توزع بالتساوي بينهم لتغطية النقص الحاصل لمعالجة التفاوت مع باقي المحافظات للسنوات السابقة - استحداث (20000) (عشرون الف) عقد جديد لصالح وزارة التربية توزع بالتساوي على مديريات بغداد الستة ونينوى وذي قار بالتساوي. تصرف منحة شهرية للطلبة والتلاميذ من ذوي الاسر المشمولين بشبكة الحماية الاجتماعية بحسب المبالغ المنصوص عليها في قانون منحة تلاميذ وطلبة المدارس الحكومية زقانون منحة طلبة الجامعات والمعاهد العراقية من تخصيصات وزارتي التربية والتعليم العلي والبحث العلمي. 3- استحداث 30000 الف عقد جديد لصالح وزارة التربية للتعاقد مع المحاضرين لمحافظات (المثنى ، صلاح الدين ، ميسان ، كربلاء، النجف توزع بالتساوي. 4- استحداث 20000 الف عقد جديد لصالح وزارة التربية توزع بالتساوي على مديريات بغداد الستة ونينوى وذي قار بالتساوي
انشطة وزارة الهجرة والمهجرين / فتح مدراس جديدة وتوزيع المستلزمات الدراسية في عدة محافظات
1- **انشطة وزارة الشباب والرياضة /** التعليم الجيد ان ممارسة الأنشطة البدنية والرياضية التي تتيحها المنشآت الرياضية والمقترنة بمنهج دراسي لا تعود بالنفع على اللياقة البدنية وتحسين الصحة العامة فحسب بل تعلم الافراد القيم الرئيسية منها أ- الانضباط ، احترام الاخرين ، القدرة على الابداع
- **انشطة وزارة التخطيط /** بناء وتأهيل وصيانة المدارس في المناطق الفقيرة سعة المدرسة (9) صفوف مع مراعاة خصوصية تعليم البنات في الريف من خلال تخصيص أبنية لمدارس البنات.، إعطاء أولوية في تدريب معلمي ومدرسي المناطق الريفية ، استحداث وتجهيز مراكز مجتمعية لمحو لامية وتعليم مهارات الحياة،فتح اقسام ورش فنية في مدارس المناطق الفقيرة وتأهيل القائمة منها(بتركيز على مد ،فتح اقسام ورش فنية في مدارس المناطق الفقيرة وتأهيل القائمة منها(بتركيز على مدارس البنات،ضمان توفير التعليم الأساسي للأطفال النازحين الفقراء

5 المساواة بين الجنسين

الهدف ٥ - تحقيق المساواة بين الجنسين وتمكين كل النساء والفتيات

الغاية 5-1القضاء على جميع أشكال التمييز ضد جميع النساء والفتيات في كل مكان

المؤشر 5-1-1 ما إذا كان ثمة أطر قانونية قائمة، أم لا، من أجل تعزيز وإنفاذ ورصد المساواة وعدم التمييز على أساس الجنس (لاتتوفر بيانات حول المؤشر) وادناه الأنشطة ذات الصلة بالمؤشر :-

الانشطة	الوزارة
نصت المادة 16 من الدستور العراقي على ان تكافوء الفرص حق مكفول لجميع العراقيين وتكفل الدولة الاجراءات اللازمة لتحقيق ذلك نجد أن الحكومة العراقية قد اتخذت مجموعة من الاجراءات المؤسسية التي من شأنها أن تمنح الفرصة لاصدار تشريعات عديدة لتشكيل البنية التحتية لممارسة الحقوق والتمتع بها والتي تعد معياراً لقياس مدى تمكين المرأة	الامانة العامة لمجلس الوزراء / دائرة تمكين المراة
تنفيذ 88 نشاط ارشادي وعدد المشاركات في هذه الانشطة 852 امراة وفتاة ريفية المشاركة في عضوية الاستراتيجية الوطنية للمراة العراقية 2023-2030	وزارة الزراعة
العمل على زيادة المنشآت الرياضية النسوية والحث على المشاركات النسوية في كافة نشاطات الوزارة يساعد المرأة على اظهار دورها الفعال في المجتمع حيث يؤدي بشكل أساسي وفعال الى تحقيق المساواة بين الجنسين	وزارة الشباب والرياضة
اعداد تقرير اوضاع النساء في العراق واجندة التنمية المستدامة 2030 بالتعاون مع برنامج الامم المتحدة الانمائي الصادر عام 2020 اعداد كراس تحليلي تحت عنوان (المراة والطفل واستدامة فرص التنمية في العراق / تحديات الهشاشة وفاعلية السياسات 2023) المساهمة في اعداد خطة التمكين الاقتصادي للمراة ضمن مبادرة الشرق ,اذ تم اعداد الخطة من قبل لجنة استشاريين برئاسة معالي السيد الوزير ,وتضم الدائرة الوطنية للمراة العراقية والمعنيين في وزارتنا وجهات اخرى حكومية ومجتمعية ودولية حيث ترتكز الخطة الى ست ركائز (ركيزة الشمول المالي , ركيزة تطوير المهارات ، ركيزة رعاية الطفل , ركيزة النشاط الشامل ،ركيزة البيانات والمعرفة ,ركيزة احتياجات المراة تنفيذ دورة تدريبية على مدى ثلاث ايام في مقر الوزارة استهدفت تدريب 70 موظفة من مختلف الوزارات حول الهدف الخامس من اهداف التنمية المستدامة تنفيذ 10 ورش وندوات حول توعية المراة وتمكينها اقامة معارض فنية في مبنى وزارتنا لتحقيق هدف التمكين الاقتصادي والمعرفي لموظفات الوزارة	وزارة التخطيط

الغاية 5-2 القضاء على جميع أشكال العنف ضد جميع النساء والفتيات في المجالين العام والخاص، بما في ذلك الاتجار بالبشر والاستغلال الجنسي وغير ذلك من أنواع الاستغلال

المؤشر5-2-1نسبة النساء المعاشرات والفتيات في الخامسة عشرة فأكثر، اللاتي تعرضن لعنف جسدي أو جنسي أو نفسي من شريك حالي أو سابق، خلال الاثني عشر شهراً السابقة، حسب شكل العنف والعمر

بلغت قيمة المؤشر للعام 2021 حسب البيانات الواردة في التقرير الاحصائي لاهداف التنمية المستدامة 2022 / هيئة الاحصاء ونظم المعلومات الجغرافية

العنف الجنسي 1,8% العنف الجسدي 5,3 % العنف اللفظي 11,7%

(لاتتوفر أنشطة حول المؤشر)

المؤشر 5-2-2نسبة النساء والفتيات في الخامسة عشرة فأكثر اللاتي تعرضن لعنف جنسي من أشخاص غير الشريك، خلال الاثني عشر شهراً السابقة، حسب العمر ومكان حدوث العنف

بلغت نسبة المؤشر للعام 2021 حسب البيانات الواردة في التقرير الاحصائي لاهداف التنمية المستدامة 2022 / هيئة الاحصاء ونظم المعلومات الجغرافية 2021

العنف الجنسي (1.6)% العنف الجسدي 3,4% العنف اللفظي8،4 %

(لاتتوفر أنشطة حول المؤشر)

الغاية 5-3 القضاء على جميع الممارسات الضارة، من قبيل زواج الأطفال، والزواج المبكر، والزواج القسري، وتشويه الأعضاء التناسلية للإناث

المؤشر 5-3-1نسبة النساء اللاتي تتراوح أعمارهن بين 20 و 24 سنة واللاتي تزوجن أو ارتبطن بقرين قبل بلوغ سن الثامنة عشر

نسبة النساء اللاتي تزوجن قبل بلوغهن سن الخامسة عشر(9.9) %
نسبة النساء اللاتي تزوجن قبل بلوغهن سن الثامنة عشر(28.7)% لعام 2021 حسب بيانات التقرير الاحصائي .(حسب البيانات الواردة في التقرير الاحصائي لاهداف التنمية المستدامة 2022 / هيئة الاحصاء ونظم المعلومات الجغرافية
المؤشر 5-3-2 نسبة الفتيات والنساء اللاتي تتراوح أعمارهن بين 15 و 49 سنة واللاتي خضعن لعملية تشويه/بتر الأعضاء التناسلية، حسب العمر
بلغت نسبة المؤشر للعام 2018 4.7% حسب البيانات الواردة في التقرير الاحصائي لاهداف التنمية المستدامة 2022 / هيئة الاحصاء ونظم المعلومات الجغرافية

الغاية 5-4 الاعتراف بأعمال الرعاية والعمل المنزلي غير المدفوعة الأجر وتقديرها، بتوفير الخدمات العامة والهياكل الأساسية، ووضع سياسات للحماية الاجتماعية، وتعزيز تقاسم المسؤولية داخل الأسرة المعيشية والعائلة، حسبما يكون ذلك مناسبا على الصعيد الوطني

المؤشر5-4-1نسبة الوقت المخصص للأعمال المنزلية وأعمال الرعاية غير المدفوعة الأجر، حسب الجنس والعمر والمكان (لاتتوفر بيانات وانشطة عن المؤشر)

الغاية 5-5كفالة المشاركة الكاملة و الفعالة للمرأة و فرصها المتساوية مع الرجل في شغل المناصب القيادية على جميع مستويات صنع القرار في الحياة السياسية والاقتصادية والعامة

المؤشر 5-5-1 نسبة المقاعد التي تشغلها النساء في (أ) البرلمانات الوطنية، و (ب) الحكومات المحلية

بلغت نسبة الموشر للعام 2021 29% حسب البيانات الواردة في التقرير الاحصائي لاهداف التنمية المستدامة 2022 / هيئة الاحصاء ونظم المعلومات الجغرافية .

الانشطة	الوزارة
المشاركة في ندوة توعوية عن اهمية مشاركة المراة في الحياة السياسية	وزارة الزراعة
المشاركة في الاسبوع الزراعي لغرض تسليط الضوء على مهارات النساء الريفيات	
بناءا على كتاب قسم تمكين المرأة / مكتب الوزير ذي العدد (3079) في 2023/10/9 وبين فيه بان قسم تمكين المرأة في وزارة المالية والتشكيلات التابعة لها يساهم في تسليط الضوء على اعداد النساء والرجال العاملين في وزارة المالية وعلى سبيل المثال نسبة الذين تسلموا مناصب قيادية منهم حيث شكلت النساء نسبة مقدارها (52%) وشكل الرجال نسبة مقداها(48%) ومن خلال تقارب النسب يتبين ان وزارة المالية قد حققت الهدف الخامس من اهداف التنمية المستدامة. كما ساهم القسم المذكور من خلال انضمام اعضاءه بلجان مرتبطة ارتباط مباشر بالامانة العامة لمجلس الوزراء مث (لجنة الاستراتيجية الوطنية لواقع المرأة العراقية ، لجنة الموازنة المستجيبة للنوع الاجتماعي ، ولجنة قرار مجلس الامن 1325) والتي تسعى جميعها الى الى خدمة المرأة وتمكينها اقتصاديا واجتماعيا من خلال توفير التسهيلات المصرفية مثل توفير القروض للارامل والمطلقات وكذلك دعم ملف المرأة الريفية مع القيان بتنظيم الندوات وورش التوعية مثل التمكين الاقتصادي للمراة ، الحس الامني والابتزاز الالكتروني ، مناهضة العنف ضد المراة) وتبني حملات الفحص المبكر لسرطان الثدي للحفاظ على صحة موظفات الوزارة من خلال توفير كادر طبي .	وزارة المالية

المؤشر 5-5-2نسبة النساء في المناصب الإدارية

بلغت نسبة المؤشر لعام 2021 17.5% حسب قاعدة بيانات اهداف التنمية المستدامة 2021/هيئة الاحصاء ونظم المعلومات الجغرافية (لاتتوفر أنشطة حول المؤشر.)

الغاية 5- 6كفالة حصول الجميع على خدمات الصحة الجنسية والإنجابية وعلى الحقوق الإنجابية، على النحو المتفق عليه وفقا لبرنامج عمل المؤتمر الدولي للسكان والتنمية ومنهاج عمل بيجين والوثائق الختامية لمؤتمرات استعراضهما

المؤشر 5-6-1نسبة النساء اللاتي تتراوح أعمارهن بين 15 و49 سنة واللاتي يتخذن بأنفسهن قرارات مستنيرة ، بشأن العلاقات الجنسية، واستخدام وسائل منع الحمل، والرعاية المتعلقة بالصحة الإنجابية .

بلغت نسبة المؤشر لعام 2021 كالاتي:
يتخذن بأنفسهن قرارات مستنيرة بشأن العلاقات الجنسية(49.9)%
استخدام وسائل منع الحمل(13.3) %
الرعاية المتعلقة بالصحة الإنجابية(29.4) %
حسب البيانات الواردة في التقرير الاحصائي لاهداف التنمية المستدامة 2022 / هيئة الاحصاء ونظم المعلومات الجغرافية

الغاية 5- أ إجراء إصلاحات لمنح المرأة حقوقا متساوية في الموارد الاقتصادية، وكذلك إمكانية حصولها على حق الملكية والسيطرة على الأرض وغيرها من الممتلكات، وعلى الخدمات المالية، والميراث والموارد الطبيعية، وفقا للقوانين الوطنية

المؤشر5-أ-١ (أ) نسبة مجموع المزارعين الذين يمتلكون أراض زراعية أو لديهم حقوق مضمونة في الأراضي الزراعية، حسب الجنس؛ و (ب) حصة المرأة بين الملاّك أو أصحاب الحقوق في الأراضي الزراعية، حسب نوع الحيازة (لاتتوفر بيانات وانشطة عن المؤشر)

المؤشر 5-أ-٢ نسبة البلدان التي يكفل فيها الإطار القانوني (بما في ذلك القانون العرفي) للمرأة المساواة في الحقوق في ملكية الأراضي و/أو السيطرة عليه (لاتتوفر بيانات وانشطة عن المؤشر

الغاية 5- ب تعزيز استخدام التكنولوجيا التمكينية وبخاصة تكنولوجيا المعلومات والاتصالات من اجل تعزيز تمكين المراه

المؤشر5-ب-١ نسبة الأفراد الذين يملكون الهاتف المحمول حسب الجنس لسنة 2019
الذكور 4،68% الاناث 3،47% الإجمالي 2،58%
حسب البيانات الواردة في التقرير الاحصائي لاهداف التنمية المستدامة 2022 / هيئة الاحصاء ونظم المعلومات الجغرافية (لاتتوفر أنشطة حول المؤشر).

-الغاية 5-ج اعتماد سياسات سليمة وتشريعات قابلة للإنفاذ وتعزيز هذه السياسات والتشريعات للنهوض بالمساواة بين الجنسين وتمكين كل النساء والفتيات على جميع المستويات

المؤشر5-ج-١ نسبة البلدان التي لديها نظم لتخصيص وتتبع المخصصات العامة المرصودة للمساواة بين الجنسين وتمكين المراة (لاتتوفر بيانات وانشطة عن المؤشر)

٦ المياه النظيفة والنظافة الصحية

الهدف 6 - كفالة توافر المياه وخدمات الصرف الصحي للجميع وإدارتها إدارة مستدامة

الغاية 6-1 بحلول عام 2030 تحقيق هدف حصول الجميع على نحو منصف على مياه الشرب المأمونة والميسورة التكلفة

المؤشر6 -1-1 نسبة السكان الذين يستفيدون من خدمات مياه الشرب التي تدار بطريقة مأمونة

نسبة السكان الذين يستفيدون من خدمات مياه الشرب التي تدار بطريقة مامونة لسنة 2018(39,2%)(حسب البيانات الواردة في التقرير الاحصائي لاهداف التنمية المستدامة 2022 / هيئة الاحصاء ونظم المعلومات الجغرافية (لاتوجد أنشطة تخص المؤشر)

الغاية6-2 بحلول عام 2030 تحقيق هدف حصول الجميع على خدمات الصرف الصحي والنظافة الصحية، وإنهاء التغوط في العراء، وإيلاء اهتمام خاص لاحتياجات النساء والفتيات ومن يعيشون في أوضاع هشة

المؤشر 6-2-1نسبة السكان الذين يستفيدون (أ) من الإدارة السليمة لخدمات الصرف الصحي و (ب) مرافق غسل اليدين بالصابون والمياه 97% .

حسب البيانات الواردة في التقرير الاحصائي لاهداف التنمية المستدامة 2022 / هيئة الاحصاء ونظم المعلومات الجغرافية

الانشطة	الوزارة
تامين مياه صالحة للشرب في المناطق الفقيرة والنائية	وزارة التخطيط
حصول الجميع على نحو منصف من مياه الشرب المامونة والميسورة التكلفة وتحسين نوعية المياه بالحد من التلوث وخفض نسبة مياه المجاري غير المعالجة وزيادة اعادة التدويروتحقيق زيادة كبيرة في كفاءة استخدام المياه في جميع القطاعات وكفالة سحب المياه العذبة وامداداته على نحو مستدام من اجل معالجة شحة المياه.	وزارةالاعمار والاسكان
تأمين مياه صالحة للشرب في المناطق الفقيرة والنائية	وزارة التخطيط

الغاية 6-3 بحلول عام 2030 تحسين نوعية المياه بالحد من التلوث، ووقف إلقاء النفايات والمواد الكيميائية الخطرة، وتقليل تسرّبها إلى أدنى حد، وخفض نسبة مياه المجاري غير المعالجة إلى النصف، وزيادة إعادة التدوير وإعادة الاستخدام المأمون بنسبة كبيرة على الصعيد العالمي

المؤشر 6-3-1 نسبة تدفق مياه الصرف الصحي المنزلية والصناعية المعالجة بطريقة آمنة

بلغت نسبة المؤشر لعام 2020 (73.7) التقرير الاحصائي لاهداف التنمية المستدامة 2022 / وزارة التخطيط / هيأة الإحصاء ونظم المعلومات الجغرافية.

الأنشطة	الوزارة
يمتلك مصنع منسوجات ذي قار 100% محطة لمعالجة المياه الثقيلة	وزارة الصناعة والمعادن
بلغت نسبة مياه الصرف الصحي المعالج في مصنع الجلدية 70%	
نسبة مياه الصرف الصحي المعالجة 80 -90% تستخدم في سقي الاشجار غير المثمرة	
كمية مياه الصرف الصحي المعالجة بطريقة امنة 250 م3 في شركة ديالى العامة	
نسبة مياه الصرف الصحي المعالج بطريقة امنة تقدر ب 4500 م 3 شهريا لمعمل نسيج ذي قار	
انشاء وحدات معالجة المياه الصناعية وتدويرها بشكل كامل	
انشاء وحدات معالجة المياه الصناعية وتدويرها بشكل كامل	

المؤشر 6-3-2 نسبة الكتل المائية الآتية من مياه محيطة ذات نوعية جيدة (لا تتوفربيانات و أنشطة حول المؤشر.)

الغاية 6-4 بحلول عام 2030 تحقيق زيادة كبيرة في كفاءة استخدام المياه في جميع القطاعات، وكفالة سحب المياه العذبة وإمداداتها على نحو مستدام من أجل معالجة شح المياه، والحد بقدر كبير من عدد الأشخاص الذين يعانون من ندرة المياه.

المؤشر 6-4-1التغير في كفاءة استخدام المياه على مدى فترة من الزمن اذ بلغت نسبة المؤشر لعام 2020هي 2.34 (دولار لكل م3) التقرير الاحصائي لاهداف التنمية المستدامة 2022 / وزارة التخطيط / هيئة الإحصاء ونظم المعلومات الجغرافية.

الانشطة	الوزارة
تمويل مشروع تحلية المياه لمحافظة البصرة بكلفة 3000 مليون دولار	وزارة المالية
تمويل مبلغ 14 مليون دولار لمشروع تغذية ماء السماوة الكبير لصالح وزارة الموارد المائية	وزارة المالية

المؤشر6-4-2 حجم الضغط الذي تتعرض له المياه: سحب المياه العذبة كنسبة من موارد المياه العذبة المتاحة اذ بلغت نسبة المؤشر لعام 2020 (121)% التقرير الاحصائي لاهداف التنمية المستدامة 2022 / وزارة التخطيط/ هيئة الإحصاء ونظم المعلومات الجغرافية.

الانشطة	الوزارات
تاهيل وتطوير محطات الضخ لنهري دجلة والفرات،السيطرة على مياه الري باستخدام تقنيات المحاكاة والانترنت)	وزارة الموارد المائية

الغاية 6-5 بحلول عام 2030 تنفيذ الإدارة المتكاملة لموارد المياه على جميع المستويات بوسائل منها التعاون العابر للحدود، حسب الاقتضاء

المؤشر6-5-1 درجة الإدارة المتكاملة للموارد المائية

بلغت نسبة المؤشر لعام 2020 (35.25) / التقريرالاحصائي لاهداف التنمية المستدامة 2022/ هيئة الإحصاء ونظم المعلومات الجغرافية

الانشطة	الوزارات
تاهيل السدود على الانهر الرئيسية لتامين امدادات المياه لمختلف القطاعات	وزارة الموارد المائية
اعداد خطط مواجهة حالات الجفاف وشحة المياه	
نشر جمعيات مستخدمي المياه في المحافظات ،انشاء نواظم جديدة وتاهيل منشات السيطرة على نهري دجلة والفرات،انشاء شبكات المحطات الهيدولوجية، تنفيذ القناة الاروائية الناقلة للمياه ضمن مشروع شط العرب ، انشاء سدود حصاد المياه ، توسيع وتاهيل قناة الثرثار الاروائية لغرض استيعاب الاطلاقات المائية)	
تقييم ومراقبة ادارة الموارد المائية المشتركة لحوضي دجلة والفرات داخل وخارج العراق)	

المؤشر6-5- 2نسبة مناطق أحواض المياه العابرة للحدود التي لها ترتيبات تنفيذية تتعلق بالتعاون في مجال المياه.

بلغت قيمة المؤشر 6،10% لسنة 2020 حسب بيانات وزارة الموارد المائية (ولا تتوفر أنشطة عن المؤشر)

الغاية 6-6 بحلول عام 2020 حماية وترميم النظم الإيكولوجية المتصلة بالمياه، بما في ذلك الجبال والغابات والأراضي الرطبة والأنهار ومستودعات المياه الجوفية والبحيرات

المؤشر 6-6-1 نسبة التغير في نطاق النظم الإيكولوجية المتصلة بالمياه خلال فترة من الزمن.(لاتتوفر بيانات وانشطة عن المؤشر)

الانشطة	الوزارات
تنفيذ اعمال برنامج انعاش الاهوار وخطة اللجنة الوطنية للاهوار والاراضي الرطبة العراقية	وزارة الموارد المائية
نسبة التغير في نطاق النظم الايكولوجية المتصلة بالمياه خلال فترة من الزمن من انشطتها	

الغاية 6- أ بحلول عام 2030 توسيع نطاق التعاون الدولي وتقديم الدعم في مجال بناء القدرات إلى البلدان النامية في الأنشطة والبرامج المتصلة بالمياه والصرف الصحي، بما في ذلك جمع المياه، وإزالة ملوحتها، وكفاءة استخدام المياه، ومعالجة المياه المستعملة، وتكنولوجيات إعادة التدوير وإعادة الاستخدام

المؤشر -6- أ-1 مقدار المساعدة الإنمائية الرسمية المتصلة بالمياه والصرف الصحي التي تعد جزءاً من خطة إنفاق تتولى الحكومة تنسيقها (لاتتوفر بيانات عن المؤشر)

الانشطة	الوزارات
المنتدى العربي للتنمية المستدامة الذي عقد لعامي 2018 و 2022	وزارة الموارد المائية
الموتمر الدولي رفيع المستوى المعني بالعقد الدولي للمياه عام 2018 في طاجكستان	
المشاركة في الاجتماع الاقليمي حول قضايا المياه للمنتدى العربي للتنمية المستدامة قمة الامم المتحدة للمياه الجوفية والاحداث الجانبية التي عقدت عام 2022 المشاركة في موتمر الامم المتحدة للمياه الذي عقد في نيويورك	

الغاية6- ب دعم وتعزيز مشاركة المجتمعات المحلية في تحسين إدارة المياه والصرف الصحي

المؤشر 6- ب-1 نسبة الوحدات الإدارية المحلية التي لديها سياسات وإجراءات تنفيذية راسخة في ما يتعلق بمشاركة المجتمعات المحلية في إدارة خدمات المياه والصرف الصحي

الأنشطة	الوزارات
نشر الثقافة والتوعية الموظفين في مجال استدامة الطاقة والبيئة وبالتعاون مع الفرق الساندة	وزارة الاعمار والإسكان

٧ طاقة نظيفة وبأسعار معقولة



الهدف7 - كفالة حصول الجميع بتكلفة ميسورة على خدمات الطاقة الحديثة الموثوقة والمستدامة

الغاية 7-1 عام ٢٠٣٠، كفالة حصول الجميع بتكلفة ميسورة على خدمات الطاقة الحديثة الموثوقة

المؤشر7-1-1.نسبة السكان المستفيدين من خدمات الكهرباء

قيمة المؤشر 99,9%لسنة 2018 / التقريرالاحصائي لاهداف التنمية المستدامة 2022/هيئة الإحصاء ونظم المعلومات الجغرافية.

المؤشر7-1- 2نسبة السكان الذي يعتمدون أساساً على الوقود والتكنولوجيا النظيفين
قيمة المؤشر 42,7% حسب نتائج المسح العنقودي متعدد المؤشرات لسنة 2018/حسب التقريرالاحصائي لاهداف التنمية المستدامة 2022/هياة الإحصاء ونظم المعلومات الجغرافية.

الأنشطة	الوزارات
تقليل الطاقة الكهربائية من خلال الالتزام بعملية تنصيب الانارة وشراء الاجهزة الكهربائية واطئة القدرة	وزارة الاعمار والإسكان
استخدام منظومات الطاقة الشمسية وحسب الامكانيات المتوفرة وكما تم في مشروع الممر الثاني لطريق كسك- ربيعة بجزئية الوسطي	
تم توقيع عقد عام 2012 مع ائتلاف شركتي شل ومتسوبيشي لتأسيس شركة غاز البصرة بهدف استغلال مجمل الغاز المنتج من حقول الرميلة الزبير، غرب القرنة (١) وبكمية (٢٠٠٠) مقمق عام ٢٠٢٠ أضافة الى ذلك تقوم شركة غاز البصرة بأنشاء مجمع معالجة الغاز الجديد بطاقة ٤٠٠ مقمق لاستثمار الغاز المنتج في الحقول (الرميلة ، الزبير ، غرب القرنة / (١) وهذا المجمع قابل للتوسعة الى ٦٠٠ مقمقي حيث تم الانتهاء من المرحلة الأولى بطاقة (٢٠٠) مقمق) وتم تدشينه بتاريخ ٣١/٥/٢٠٢٣ والمرحلة الثانية بطاقة (٢٠٠) مقمقي) وتم الوصول الى نسبة انجاز ٨٢٪ . . العمل على أنشاء مجمع غاز (أرطاوي المركزي) بطاقة ٣٠٠ مقمق كمرحلة اولى لأستثمار الغاز المحروق في حقول مجنون، غرب القرنة / ٢ ، طوبة، لحيس ، صبة ، أرطاوي) حيث تم توقيع العقد مع شركة توتال الفرنسية . . أنشاء مجمع حقلي الناصرية والغراف في محافظة ذي قار من قبل شركة بيكر هيوز بطاقة ٢٠٠ مقمق/ي وبنسبة انجاز 50% . أنشاء مجمع غاز الحلفاية بطاقة ٣٠٠ مقمقي من قبل شركة بتروجاينا الصينية في محافظة ميسان وبنسبة إنجاز ٩٥% حيث تم التدشين الأولي للمجمع بتاريخ ١/١٠/٢٠٢٣ . . تم توقيع عقد مع شركة ساينبك الصينية لاستثمار حقل المنصورية لاستثمار ٣٠٠ مقمق وقد أنسحبت الشركة أعلاه من المشروع ويتم التفاوض حالياً مع الجانب السعودي . .	وزارة النفط

مشروع استثمار غاز عكاس بطاقة ٤٠٠ مقمق تم توقيع اتفاقية مسودة تنازل بين شركة كوكاز والشركة الأوكرانية وسيتم توقيع الاتفاقية بشكل نهائي (١٣/١٠/٢٠٢٣) ويتم حالياً أستثمار ٤٠ - ٤٥ مقمق / يوم بالجهود الوطنية تزود بها محطة كهرباء عكاس الغازية . . دراسة مشروع استثمار غاز حقل الفيحاء بطاقة ١٢٠ مقمق •انتاج بانزين خالي من الرصاص حيث تم ايقاف اضافة مادة رابع اثيلات الرصاص نهائيا في مصافي الوسط والجنوب • تاهيل وحدة الهدرجة وتحسين البانزين في مصفى صلاح الدين 1/ بالاضافة الى تشغيل تجريبي لعمليات الازمرة في مصافي الوسط • تشغيل وحدة الهدرجة في مصفى صلاح الدين 2/ بطاقة 29 الف برميل باليوم ووحدة الازمرة بطاقة 11 الف برميل باليوم.	
• مشاريع اضافة الدورات المركبة إلى المنظومة الكهربائية في العراق وهي ادت إلى تحقيق خفض بانبعاثات غاز ثاني اوكسيد الكاربون يقارب (9.679) مليون طن سنويا وبلغ عددها 8 مشاريع موزعة على عدة محافظات • اضافة منظومات تبريد بعدد (40) منظومة إلى المحطات الغازية التابعة للوزارة التي ادت الى اضافة ما مجموعه (772) ميكاواط إلى المنظومة وستخفظ (1) مليون طن سنويا من غاز ثاني اوكسيد الكاربون الى الجو.	وزارة الكهرباء

الغاية 7-2بحلول عام ٢٠٣٠ ، تحقيق زيادة كبيرة في حصة الطاقة المتجددة في مزيج الطاقة

المؤشر 7-2-1حصة الطاقة المتجددة في مجموع الاستهلاك النهائي للطاقة

قيمة المؤشر 3,3% لسنة 2020 / التقريرالاحصائي لاهداف التنمية المستدامة 2022/هيئة الإحصاء ونظم المعلومات الجغرافية.

الأنشطة	الوزارات
•اضافة الطاقة المتجددة إلى مزيج الطاقة في المنظومة الكهربائية ليبلغ مجموع السعات التوليدية لمشاريع الطاقة الشمسية في نهاية الخطة الخمسية الحالية للوزارة 2023 - 2027) (7700) ميكاواط والتي من شأنها ان تخفض (8) مليون طن اذا تم افتراض استخدام النفط الخام للحصول على نفس الطاقة).	وزارة الكهرباء
تحويل المحطات الغازية العاملة ضمن المنظومة الكهربائية من الدورة البسيطة إلى الدورة المركبة حيث تتضمن خطة الوزارة إضافة (5,938) ميكاواط، وهذا سيؤدي إلى خفض بانبعاثات غاز ثنائي اوكسيد الكاربون يقدر ب (17) مليون طن سنويا مع المحطات التي تم تحويلها لغاية الآن. هذا بالاضافة إلى اجراءات الوزارة الخاصة بمشاريع التكيف الأخرى التي تنسجم مع وثيقة المساهمات الوطنية	

الغاية 7-3 بحلول عام 2030 مضاعفة المعدل العالمي للتحسُّن في كفاءة استخدام الطاقة

المؤشر 7-3-1كثافة الطاقة التي تقاس من حيث الطاقة الأولية والناتج المحلي الإجمالي

كثافة الطاقة بالكتل لسنة 2018 / التقريرالاحصائي لاهداف التنمية المستدامة 2022/هياة الإحصاء ونظم المعلومات الجغرافية

الغاز الطبيعي	الميثان	بروبان	بيوتان	الغاز النفطي المسال	الكازولين	وقود الديزل	الكيروسين (النفط الأبيض)
53,6	55,6	49,6	49,1	64,4	46,4	46,2	42,8

كثافة الطاقة بالحجوم

الغاز الطبيعي	الميثان	بروبان	بيوتان	الغاز النفطي المسال	الكازولين	وقود الديزل	الكيروسين (النفط الأبيض)
10,0	22,2	25,3	27,7	26,0	43,2	37,3	37,4

الغاية 7-أ بحلول عام 2030 تعزيز التعاون الدولي من أجل تيسير الوصول إلى بحوث وتكنولوجيا الطاقة النظيفة، بما في ذلك تلك المتعلّقة بالطاقة المتجددة، والكفاءة في استخدام الطاقة، وتكنولوجيا الوقود الأحفوري المتقدمة والأنظف، وتشجيع الاستثمار في الهياكل الأساسية للطاقة وتكنولوجيا الطاقة النظيفة.

-**المؤشر7-أ-1** التدفقات المالية الدولية الموجهة إلى البلدان النامية لدعم أنشطة البحث والتطوير في مجالات الطاقة النظيفة وإنتاج الطاقة المتجددة، بما في ذلك النظم الهجينة.

(لاتتوفر بيانات وأنشطة عن المؤشر)

الغاية 7- ب بحلول عام 2030 توسيع نطاق الهياكل الأساسية وتحسين مستوى التكنولوجيا من أجل تقديم خدمات الطاقة الحديثة والمستدامة للجميع في البلدان النامية، وبخاصة في أقل البلدان نمواً، والدول الجزرية الصغيرة النامية، والبلدان النامية غير الساحلية، وفقاً لبرامج الدعم المقدم لكل منها

المؤشر7-ب-1 قدرة توليد الطاقة المتجدّدة المنشأة في البلدان النامية (بالواط لكل فرد)

بلغت قيمة المؤشر (101.03) كيلو واط/ساعة / فرد لسنة 2020 التقريرالاحصائي لاهداف التنمية المستدامة 2022/هيئة الإحصاء ونظم المعلومات الجغرافية.

٨

العمل اللائق ونمو الاقتصاد

الهدف 8 - تعزيز النمو الاقتصادي المطرد، والشامل للجميع، والمستدام، والعمالة الكاملة والمنتجة، وتوفير العمل اللائق للجميع

الغاية 8-1 الحفاظ على النمو الاقتصادي الفردي وفقاً للظروف الوطنية، وبخاصة الحفاظ على نمو الناتج المحلي الإجمالي بنسبة 7 في المائة على الأقل سنوياً في أقل البلدان نموا

المؤشر 8-1-1معدل النمو السنوي للناتج المحلي الإجمالي الحقيقي للفرد الواحد

بلغت قيمة المؤشر (-0.89) لسنة 2021 التقريرالاحصائي لاهداف التنمية المستدامة 2022/هيئة الإحصاء ونظم المعلومات الجغرافية.

انشطة وزارة المالية
- تفعيل المادة 28 من ضريبة الدخل لحصر المكلفين ومنع التهريب الضريبي. - بناء وتأهيل وصيانة المدارس في المناطق الفقيرة سعة المدرسة (9) صفوف مع مراعاة خصوصية تعليم البنات في الريف من خلال تخصيص أبنية لمدارس البنات. - إعطاء أولوية في تدريب معلمي ومدرسي المناطق الريفية - استحداث وتجهيز مراكز مجتمعية لمحو لامية وتعليم مهارات الحياة - فتح اقسام ورش فنية في مدارس المناطق الفقيرة وتأهيل القائمة منها(بتركيز على مد - فتح اقسام ورش فنية في مدارس المناطق الفقيرة وتأهيل القائمة منها(بتركيز على مدارس البنات - ضمان توفير التعليم الأساسي للأطفال النازحين الفقراء العمل على تحفيز الدوائر الساندة لحصر المكلفين ومنع التهريب الضريبي. - التوجه نحو فرض الضرائب الرقمية واخضاع التجارة الالكترونية للضرائب - فرض ضرائب بيئية للحد من الانبعاث الكاربوني - تطبيق الاتمتة الخاصة بالاجراءات الكمركية - تنفيذ قوانين وقرارات دعم المنتج المحلي وفحص السلع المستوردة - تنظيم العلاقة بين المركز والاقليم من خلال تطبيق بنود قرار مجلس الوزراء رقم(13) لسنة 2019. - تفعيل تجارة العبور او الترانزيت - تسهيل اجراءات الجباية والحصر مع اعتماد الجباية الالكترونية بالنسبة الى الرسوم والايرادات الاخرى الهدف الفرعي الرابع (تحفيز الاستثمارات المالية مع التاكيد على مبادئ النزاهة والشفافية) الغايات التالية: - تفعيل قنوات الاستثمار في المناطق الحرة واعادة تاهيلها مثل (خور الزبير ،نينوى، القائم،...) - الاستثمار في صندوق التقاعد حسب الخطط الموضوعة من قبلهم - الاستثمار في عقارات الدولة حسب الخطط الموضوع من قبلهم - الاستمار في الصندوق العراقي للتنمية الخارجية حسب الخطط الموضوعة من قبلهم - تحفيز الاستثمارات الخارجية وخاصة العربية حسب رؤية وسياسة الحكومة

الغاية 8-2 تحقيق مستويات أعلى من الإنتاجية الاقتصادية من خلال التنويع، والارتقاء بمستوى التكنولوجيا والابتكار، بطرق تشمل التركيز على القطاعات المتسمة بالقيمة المضافة العالية والقطاعات الكثيفة العمالة

المؤشر8-2-1معدل النمو السنوي في الناتج المحلي الإجمالي لكل شخص عامل (لاتتوفر بيانات وانشطة عن المؤشر)

الغاية8-3تعزيز السياسات الموجهة نحو التنمية والتي تدعم الأنشطة الإنتاجية، وفرص العمل اللائق، ومباشرة الأعمال الحرة، والقدرة على الإبداع والابتكار، وتشجع على إضفاء الطابع الرسمي على المشاريع المتناهية الصغر والصغيرة والمتوسطة الحجم، ونموها، بطرق منها الحصول على الخدمات المالية

المؤشر8-3-1نسبة العمالة غير المنظمة من مجموع العمالة حسب القطاع والجنس (لا تتوفر بيانات وانشطة عن المؤشر)

الانشطة	الوزارات
تحفيز خريجي المعاهد والكليات الزراعية والبيطرية والاعداديات الزراعية على إنشاء مشاريع وشركات زراعية توفر فرص عمل في الريف والاستفادة من قانون رقم 24 لسنة 2013.	وزارة التخطيط

الغاية 8-4تحسين الكفاءة في استخدام الموارد العالمية في مجال الاستهلاك والإنتاج، تدريجيا، حتى عام 2030 والسعي إلى فصل النمو الاقتصادي عن التدهور البيئي، وفقا للإطار العشري للبرامج المتعلق بالاستهلاك والإنتاج المستدامين، مع اضطلاع البلدان المتقدمة النمو بدور الرياد

المؤشر8-4-1الأثر المادي ونصيب الفرد من الأثر المادي ونصيب الناتج المحلي الإجمالي من الأثر المادي (لاتتوفر بيانات عن المؤشر)

الانشطة	الوزارة
اعادة تدوير المخلفات البلاستيكية	وزارة الصناعة
القيمة المضافة تتراوح بين 75% الى 98% في شركة الكندي	
نصب منظومة تطاير الغبار الناتج عن عملية تكسير الشب	
نسبة القيمة المضافة تتراوح بين 50% - 70% في الشركة العامة للصناعات البتروكيماوية	
معدل الفرد الواحد شهريا 902000 بالنسبة لشركة اور	

المؤشر 8-4-2الاستهلاك المادي المحلي ونصيب الفرد من الاستهلاك المادي المحلي ونسبة الاستهلاك المادي المحلي إلى الناتج المحلي الإجمالي (لاتتوفر بيانات وانشطة عن المؤشر)

الغاية 8-5 بحلول عام 2030 تحقيق العمالة الكاملة والمنتجة وتوفير العمل اللائق لجميع النساء والرجال، بمن فيهم الشباب والأشخاص ذوو الإعاقة، وتكافؤ الأجر لقاء العمل المتكافئ القيمة

المؤشر8-5-1متوسط الدخل في الساعة للعمال، حسب الجنس والعمر والوظيفة والأشخاص ذوي الإعاقة (لاتتوفر بيانات وانشطة عن المؤشر)

المؤشر8-5-2معدل البطالة، حسب الجنس والعمر والأشخاص ذوي الإعاقة

البيانات لعام 2021 / التقريرالاحصائي لاهداف التنمية المستدامة 2022/هيئة الإحصاء ونظم المعلومات الجغرافية. عدد الذكور 14,7 اما عدد الاناث 28,2 فيكون الاجمالي (16,5)

الانشطة لوزارة التخطيط
1- إنشاء مشاريع ذات أنشطة متكاملة (إنتاجية وخدمية) لتشـغيل النساء الفقيرات في الريف 2- توفير فرص عمل الشباب الأحياء الفقيرة (رجال ونساء) في الحضر في برامج المراكز المجتمعية. 3- برنامج حاضنات الأعمال لتوفير التدريب والتمويل والخدمات لدعم المشاريع الصغيرة للفقراء ولاسيما النساء وبحسب الميزة النسبية للمنطقة الحضرية. 4- شمول أوسع للفقراء ببرنامج الإقراض لإنشاء مشاريع صغيرة مدرة للدخل 5- برامج تشغيل كثيفة العمالة لتوفير فرص عمل عاجلة للنازحين والعائدين في المحافظات و ضحايا الإرهاب بعد تأهيلهم و تدريبهم بما يضمن عودتهم إلى المجتمع (ويشمل ذلك منح صغيرة).
انشطة وزارة الهجرة والمهجرين
توفير فرص عمل من خلال توزيع مشاريع مدرة للدخل لدعم العوائل اقتصاديا وتشجيع العودة والاستقرار وبعدد (750) مشروع

الغاية 8-6بحلول عام 2020 الحد بقدر كبير من نسبة الشباب غير الملتحقين بالعمالة أو التعليم أو التدريب

المؤشر 8-6-1نسبة الشباب (15 و 24 سنة) خارج دائرة التعليم والعمالة والتدريب
قيمة المؤشر حسب البيانات لعام 2021 / التقريرالاحصائي لاهداف التنمية المستدامة 2022/هيئة الإحصاء ونظم المعلومات الجغرافية
الذكور 22,1%
الاناث 52,3%
الإجمالي 36,7%

الغاية 8-7اتخاذ تدابير فورية وفعالة للقضاء على السخرة، وإنهاء الرق المعاصر والاتجار بالبشر، وضمان حظر واستئصال أسوأ أشكال عمل الأطفال، بما في ذلك تجنيدهم واستخدامهم كجنود، وإنهاء عمل الأطفال بجميع أشكاله، بحلول عام ٢٠٢٥

المؤشر 8-7-1نسبة الأطفال الذين تتراوح أعمارهم بين 5 و 17 سنة والمنخرطين في سوق عمل الأطفال حسب الجنس والعمر وعددهم، (10,2) % أولاد و (4,3) % بنات حسب التقريرالاحصائي لاهداف التنمية المستدامة 2022/هيئة الإحصاء ونظم المعلومات الجغرافية.

الغاية 8-8حماية حقوق العمل وإيجاد بيئات عمل توفر السلامة والأمن لجميع العمال، بمن فيهم العمال المهاجرون، وبخاصة المهاجرات، والعاملون في الوظائف غير المستقرة

المؤشر 8-8-1إصابات العمل المميتة وغير المميتة لكل 100 000 عامل، حسب الجنس ووضع المهاجرين (2) إصابة مميتة (384) إصابة غير مميتة حسب التقريرالاحصائي لاهداف التنمية المستدامة 2022/هيئة الإحصاء ونظم المعلومات الجغرافية.

المؤشر 8-8-2مستوى امتثال البلدان لحقوق العمل (حرية تكوين الجمعيات والمفاوضة الجماعية) استناداً إلى نصوص منظمة العمل الدولية والتشريعات الوطنية، حسب الجنس ووضع المهاجرين.(لاتوجد بيانات وانشطة متعلقة بهذا المؤشر)

الغاية8-9 بحلول عام ٢٠٣٠، وضع وتنفيذ سياسات تهدف إلى تعزيز السياحة المستدامة التي توفر فرص العمل وتعزز الثقافة والمنتجات المحلية

المؤشر 8-9-1الناتج المحلي الإجمالي للسياحة المباشرة كنسبة من مجموع الناتج المحلي الإجمالي ومن معدل النمو(لاتتوفر بيانات وانشطة متعلقة بهذا المؤشر)

الغاية 8-10 تعزيز قدرة المؤسسات المالية المحلية على تشجيع إمكانية الحصول على الخدمات المصرفية والتأمين والخدمات المالية للجميع، وتوسيع نطاقه

المؤشر 8-10-1(أ) عدد فروع المصارف التجارية لكل 100000 شخص بالغ و (ب) عدد أجهزة الصرف الآلي لكل 100 000 شخص بالغ.

قيمة المؤشر 4,2 لكل 100 الف من السكان لعام 2020 / التقريرالاحصائي لاهداف التنمية المستدامة 2022/هيئة الإحصاء ونظم المعلومات الجغرافية

المؤشر 8-10-2نسبة البالغين (15 سنة فأكثر) الذين لهم حساب مصرفي أو حساب في مؤسسة مالية أخرى أو لدى مقدم خدمات مالية متنقلة قيمة المؤشر (3497368)"
عدد الحسابات المصرفية للبالغين (412951) عدد المحافظ الألكترونية (513950)
عدد بطاقات الدفع المسبق غير المرتبطة بحساب مصرفي حسب بيانات التقريرالاحصائي لاهداف التنمية المستدامة 2022/هيئة الإحصاء ونظم المعلومات الجغرافية.
المؤشر8-أ زيادة دعم المعونة المقدمة من أجل التجارة للبلدان النامية وبخاصة أقل البلدان نمواً، بوسائل منها الإطار المتكامل المعزز للمساعدة التقنية المتصلة بالتجارة المقدمة إلى أقل البلدان نموا

المؤشر 8-أ-1 المعونة المقدمة من أجل الالتزامات والمدفوعات المتصلة بالتجارة
(لاتتوفر بيانات وانشطة عن المؤشر)
المؤشر 8-ب بحلول عام 2020 وضع وتفعيل استراتيجية عالمية لتشغيل الشباب وتنفيذ الميثاق العالمي لتوفير فرص للعمل، الصادر عن منظمة العمل الدولية

المؤشر 8-ب-1 وجود استراتيجية وطنية مكتملة وموضوعة قيد التنفيذ تتعلق بتشغيل الشباب، سواء بوصفها استراتيجية قائمة بذاتها أو عنصراً من استراتيجية وطنية للتشغيل
(لاتتوفر بيانات وانشطة حول المؤشر)

٩ الصناعة والابتكار والهياكل الأساسية

الهدف 9 - إقامة هياكل أساسية قادرة على الصمود، وتحفيز التصنيع الشامل للجميع، وتشجيع الابتكار

الغاية9-1إقامة هياكل أساسية جيدة النوعية وموثوقة ومستدامة وقادرة على الصمود، بما في ذلك هياكل أساسية إقليمية وعابرة للحدود، لدعم التنمية الاقتصادية ورفاه الإنسان، مع التركيز على تيسير سُبُل استفادة الجميع منها بتكلفة ميسورة وعلى قدم المساواة

المؤشر 9-1-1نسبة سكان الريف الذين يعيشون على بعد كيلومترين من طريق صالحة للاستعمال في جميع الفصول.(لاتتوفر بيانات وانشطة حول المؤشر)

المؤشر9-1-2عدد الركاب وحجم الشحنات، حسب وسيلة النقل.اذ بلغ عدد ركاب السكك الحديد في العراق 127000 مسافر لعام2021 حسب التقريرالاحصائي لاهداف التنمية المستدامة 2022/هيئة الإحصاء ونظم المعلومات الجغرافية.

انشطة وزارة النقل
حجم الشحنات (1) مليون طن / الشركة العامة للنقل البري 2023 عدد الركاب (3,25) مليون راكب / الشركة العامة لادارة النقل الخاص (8,586) راكب/ الشركة العامة للمسافرين والوفود حجم الشحنات (34,135) مليون طن / الشركة العامة للموانيء. عدد الركاب (18) الف راكب . حجم الشحنات (500) الف طن عدد الركاب (240) الف راكب / الشركة العامة للسكك الحديدية حجم الشحنات (1,185) مليون طن عدد الركاب (2,360) مليون راكب/ الخطوط الجوية العراقية
الحصول على دعم خلية المتابعة المتابعة واللجنة الوطنية للتنمية المستدامة في توفير المنح والقروض من صندوق المناخ الاخضر او اي منظمات تدعم تفعيل التنمية المستدامة لتطوير البنى التحتية . توفير الدعم الحكومي وبالتنسيق مع الجهات المعنية لتسهيل اجراءات تفعيل النقل الجماعي من خلال الايعاز الى امانة بغداد لاخلاء الساحات المخصصة لباصات النقل الجماعي في العاصمة بغدادوتسليمها الى الشركة العامة لنقل المسافرين والوفود (ساحة الميدان، ساحة النصر ، ساحة العلاوي ساحات اخرى الايعاز الى امانة بغداد لتخصيص بعض المسارات المحددة لسهولة عملية الوصول وتقديم خدمات النقل العام الايعاز الى وزارة الاسكان والاعمار / الهيئة العامة للطرق والجسور لغرض الشروع بالعمل على مد شبكات النقل لتفعيل النقل بين المدن فضلا عن الربط مع المدن النائية. ادراج المشاريع وتوفير التخصيصات المالية ضمن الخطة الاستثمارية لغرض تطوير الخدمات ومنها: استبدال وسائل النقل العام التقليدية بوسائل صديقة للبيئة وتفعيل النقل النظيف. تطوير محطات الانتظار للحافلات واعادة تاهيلها واستحداث محطات جديدة بناءا على المسارات المستحدثة وذلك لتلبية الاحتياجات الحالية والتوقعات المستقبلية فضلا عن توفير متطلبات واحتياجات ذوي الهمم.

الغاية 9-2 تعزيز التصنيع الشامل للجميع والمستدام، وتحقيق زيادة كبيرة بحلول عام 2030 في حصة الصناعة في العمالة وفي الناتج المحلي الإجمالي، بما يتماشى مع الظروف الوطنية، ومضاعفة حصتها في أقل البلدان نمواً

المؤشر 9-2-1القيمة المضافة التصنيعية كنسبة من الناتج المحلي الإجمالي للفرد.

نسبة المؤشر لعام 2021 هي2.2% التقريرالاحصائي لاهداف التنمية المستدامة 2022/هيئة الإحصاء ونظم المعلومات الجغرافية.

الأنشطة	الوزارة
القيمة المضافة لمنتجات القابلوات 56% , القيمة المضافة لمنتجات الالمنيوم 65% لشركة اور العامة	وزارة الصناعة والمعادن

المؤشر 9-2-2العمالة في الصناعة التحويلية كنسبة من مجموع العمالة.

قيمة المؤشر لعام 2014 (9,2) مجموع الذكور والاناث / حسب التقريرالاحصائي لاهداف التنمية المستدامة 2022/هيئة الإحصاء ونظم المعلومات الجغرافية.

الغاية 9-3زيادة فرص حصول المشاريع الصناعية الصغيرة الحجم وسائر المشاريع، ولا سيما في البلدان النامية،

المؤشر9-3-1 نسبة الصناعات الصغيرة الحجم من مجموع القيمة المضافة من الصناعات الخدمات المالية، بما في ذلك الائتمانات الميسورة التكلفة، وإدماجها في سلاسل القيمة والأسواق.

بلغت قيمة المؤشر لعام 2021 (21,8) % / التقريرالاحصائي لاهداف التنمية المستدامة 2022/هيئة الإحصاء ونظم المعلومات الجغرافية

المؤشر 9-3-2نسبة الصناعات الصغيرة الحجم التي لها قرض أو خط ائتمان (لاتتوفر بيانات وانشطة عن المؤشر.)

الغاية 9-4بحلول عام 2030 تحسين الهياكل الأساسية وتحديث الصناعات لجعلها مستدامة، مع زيادة كفاءة استخدام الموارد وزيادة اعتماد التكنولوجيات والعمليات الصناعية النظيفة والسليمة بيئياً، ومع قيام جميع البلدان باتخاذ إجراءات وفقاً لقدرات كل منها

المؤشر9-4-1انبعاثات ثاني أكسيد الكربون لكل وحدة من القيمة المضافة.(لاتتوفر بيانات عن المؤشر)

الانشطة	الوزارة
شركة الزوراء العامة شركة متخصصة في منظومات حماية البيئة	وزارة الصناعة والمعادن
تحويل المخلفات النفطية الى منتج اسفلتي مخفف يستخدم في عمليات تبليط الشوارع	
استبدال النفط الاسود المستخدم كوقود لانتاج مادة الكلنكر في الافران لمعمل سمنت بادوش بالغاز الطبيعي لتقليل انبعاثات غاز ثاني اوكسيد الكاربون	
تقليل غاز ثاني اوكسيد الكاربون في شركة كربلاء لصناعة الاسمنت المحدودة من خلال بحوث مستمرة لتحسين العمليات الانتاجية وانتاج منتجات صديقة للبيئة منها مشروع كرستا	

الغاية 9-5 تعزيز البحث العلمي، وتحسين القدرات التكنولوجية في القطاعات الصناعية في جميع البلدان، ولا سيما البلدان النامية، بما في ذلك، بحلول عام ٢٠٣٠، تشجيع الابتكار وتحقيق زيادة كبيرة في عدد العاملين في مجال البحث والتطوير لكل مليون شخص، وزيادة إنفاق القطاعين العام والخاص على البحث والتطوير

المؤشر 9-5-1 الإنفاق على البحث والتطوير كنسبة من الناتج المحلي الإجمالي.اذ بلغت قيمة المؤشر لسنة (2020) هو(0,04) حسب التقريرالاحصائي لاهداف التنمية المستدامة 2022/هيئة الإحصاء ونظم المعلومات الجغرافية.

الأنشطة	الوزارة
يمتلك مصنع منسوجات ذي قار شعبة للبحث والتطوير ضمن كوادره العاملة	وزارة الصناعة والمعادن
اقامة هيئة البحث والتطوير (الموتمر الصناعي الاول للبحوث التطبيقية لوزارة الصناعة والمعادن ومعرض براءات اختراع الخامس والموتمر الدولي الثالث للنانو تكنلوجي	
تعمل الشركة العامة للفحص والتاهيل الهندسي على اقامة البحوث التطبيقية وتشجيع الباحثيين ماديا وفنيا والتنسيق مع الجامعات بهذا الخصوص	

المؤشر 9 2-5-العاملون في مجال البحث (بمكافئ الدوام الكامل) لكل مليون نسمة

بلغت قيمة المؤشر لسنة /2020 / 141 / التقريرالاحصائي لاهداف التنمية المستدامة 2022/هيئة الإحصاء ونظم المعلومات الجغرافية.(لاتتوفر أنشطة حول المؤشر)

الغاية 9- أ تيسير إنشاء هياكل أساسية مستدامة وقادرة على الصمود في البلدان النامية، بتحسين الدعم المالي والتكنولوجي والتقني المقدم للبلدان الأفريقية، وأقل البلدان نمواً، والبلدان النامية غير الساحلية، والدول الجزرية الصغيرة النامية

المؤشر 9-أ-1 مجموع الدعم الدولي (المساعدة الإنمائية الرسمية بالإضافة إلى التدفقات الرسمية الأخرى) إلى الهياكل الأساسية.

بلغت قيمة المؤشر لسنة /2018 / 33 مشروع / التقريرالاحصائي لاهداف التنمية المستدامة 2022/هيئة الإحصاء ونظم المعلومات الجغرافية (لاتتوفر أنشطة حول المؤشر)

المؤشر 9- ب دعم أنشطة التطوير والبحث والابتكار في التكنولوجيا المحلية في البلدان النامية، بوسائل منها كفالة وجود بيئة مؤاتية من حيث السياسات للتنويع الصناعي وإضافة قيمة للسلع الأساسية بين أمور أخرى

المؤشر9- ب-١ نسبة القيمة المضافة للصناعة التكنولوجية المتوسطة والمتقدمة من مجموع القيمة المضافة.

بلغت قيمة المؤشر لسنة /2018 / 6,4% / التقريرالاحصائي لاهداف التنمية المستدامة 2022/هيئة الإحصاء ونظم المعلومات الجغرافية.(لاتتوفر أنشطة حول المؤشر)

9- ج تحقيق زيادة كبيرة في فرص الحصول على تكنولوجيا المعلومات والاتصالات، والسعي إلى توفير فرص الوصول الشامل والميسور إلى شبكة الإنترنت في أقل البلدان نموا، بحلول عام2020

المؤشر 9- ج-1 نسبة السكان المشمولين بشبكة الهاتف المحمول حسب التكنولوجيا نسبة المؤشر لعام 2022 هي93.2 % لسنة 2019 / التقريرالاحصائي لاهداف التنمية المستدامة 2022/هيئة الإحصاء ونظم المعلومات الجغرافية.(لاتتوفر أنشطة حول المؤشر)

١٠ الحدّ من أوجه عدم المساواة

الهدف 10- الحد من عدم المساواة داخل البلدان وفيما بينها

الغاية 10-1 بحلول عام 2030 التوصل تدريجيا إلى تحقيق نمو الدخل ودعم استمرار ذلك النمو لأدنى 40 في المائة من السكان، بمعدل أعلى من المعدل المتوسط الوطني

المؤشر 10-1-1 معدلات نمو نصيب الفرد من إنفاق الأسر المعيشية أو إيراداتها ضمن أدنى 40 في المائة من السكان ومجموع السكان

بلغت قيمة المؤشر لسنة 2018/2017 (4,5) % / التقريرالاحصائي لاهداف التنمية المستدامة 2022/هيئة الإحصاء ونظم المعلومات الجغرافية.

الانشطة	الوزارة
- إصلاح نظام البطاقة التموينية وربطها بقاعدة بيانات المشمولين بشبكة الحماية الاجتماع - - وضع آلية لشمول المستفيدين من نظام الحماية الاجتماعية بالقروض الصغيرة وربطها بإخراجهم من نظام الحماية - بناء قاعدة معلومات مشتركة بين هيئة الحماية الاجتماعية والوزارات	وزارة التخطيط

الغاية 10-2 بحلول عام 2030 تمكين وتعزيز الإدماج الاجتماعي والاقتصادي والسياسي للجميع، بصرف النظر عن حالتهم

المؤشر10-2-1نسبة السكان الذين يعيشون دون 50 في المائة من متوسط الدخل، حسب الجنس والعمر والأشخاص ذوي الإعاقة.

بلغت قيمة المؤشر لسنة/2018 (14,3) % / التقريرالاحصائي لاهداف التنمية المستدامة 2022/هيئة الإحصاء ونظم المعلومات الجغرافية (لاتتوفر أنشطة حول المؤشر)

الغاية 10-3 كفالة تكافؤ الفرص، والحد من أوجه انعدام المساواة في النتائج، بوسائل منها إزالة القوانين والسياسات والممارسات التمييزية، وتعزيز التشريعات والسياسات والإجراءات الملائمة في هذا الصدد

المؤشر 10-3-1 نسبة السكان الذين أبلغوا عن تعرضهم شخصيا لممارسات تمييزية أو تحرش خلال الاثني عشر شهرا السابقة لأسباب يحظر القانون الدولي لحقوق الإنسان التمييز على أساسها

بلغت قيمة المؤشر لسنة /2018 (11,8) % / التقريرالاحصائي لاهداف التنمية المستدامة 2022/هياة الإحصاء ونظم المعلومات الجغرافية.(لاتتوفر أنشطة حول المؤشر)

الغاية 10-4اعتماد سياسات،ولا سيما سياسات مالية وسياسات بشأن الأجور والحماية الاجتماعية، وتحقيق مزيد من المساواة تدريجيا

المؤشر10-4-1حصة العمل في الناتج المحلي الإجمالي.

بلغت قيمة المؤشر لسنة 2021/ (44,8) % / التقريرالاحصائي لاهداف التنمية المستدامة 2022/هيئة الإحصاء ونظم المعلومات الجغرافية.لاتتوفر أنشطة حول المؤشر

المؤشر10-4-2أثر إعادة التوزيع في السياسات المالية (لاتتوفر بيانات وانشطة عن المؤشر)

الغاية 10-5 تحسين تنظيم الأسواق والمؤسسات المالية العالمية ورصدها وتعزيز تنفيذ تلك التنظيمات

المؤشر 10-5-1 مؤشرات السلامة المالية (لاتتوفر بيانات وانشطة عن المؤشر)

الغاية 10-6 ضمان تعزيز تمثيل البلدان النامية وإسماع صوتها في عملية صنع القرار في المؤسسات الاقتصادية والمالية الدولية العالمية، من أجل تحقيق المزيد من الفعالية والمصداقية والمساءلة والشرعية للمؤسسات

المؤشر 10-6-1 نسبة عضوية البلدان النامية وحقوقها في التصويت في المنظمات الدولية (لاتتوفر بيانات وانشطة عن المؤشر)

10-7 تيسير الهجرة وتنقل الأشخاص على نحو منظم وآمن ومنتظم ومتسم بالمسؤولية، بطرق منها تنفيذ سياسات الهجرة المخطط لها والتي تتسم بحسن الإدارة

10-7-1 تكاليف التوظيف التي يتحملها الموظف كنسبة من الإيرادات الشهرية في بلد المقصد (لاتتوفر بيانات وانشطة عن المؤشر)

المؤشر10-7-2عدد البلدان التي اعتمدت سياسات للهجرة تيسّر الهجرة وتنقل الأشخاص على نحو منظم وآمن ومنتظم ومتسم بالمسؤولية (لاتتوفر بيانات وانشطة عن المؤشر)

المؤشر 10-7-3عدد الأشخاص الذين لقوا حتفهم أو أختفوا أثناء عملية الهجرة إلى

المؤشر 10-7-4 نسبة السكان اللاجئين، حسب بلد الميلاد (لاتتوفربيانات وأنشطة حول المؤشر.)

المؤشر 10- أ تنفيذ مبدأ المعاملة الخاصة والتفضيلية للبلدان النامية وبخاصة أقل البلدان نمواً، بما يتماشى مع اتفاقات منظمة التجارة العالمية

المؤشر 10- أ-١ نسبة بنود التعريفات الجمركية المطبقة على الواردات من أقل البلدان نمواً والبلدان النامية المتمتعة بالإعفاء الكامل من الرسوم الجمركية (لاتتوفربيانات وأنشطة حول المؤشر).

الغاية 10- ب تشجيع المساعدة الإنمائية الرسمية والتدفقات المالية، بما في ذلك الاستثمار الأجنبي المباشر، إلى الدول التي تشتد الحاجة فيها إليها، ولا سيما أقل البلدان نمواً، والبلدان الأفريقية، والدول الجزرية الصغيرة النامية، والبلدان النامية غير الساحلية، وفقاً لخططها وبرامجها الوطنية

المؤشر 10- ب-1 مجموع تدفقات الموارد المخصصة للتنمية حسب البلدان المستفيدة والبلدان المانحة وأنواع التدفقات (على سبيل المثال المساعدة الإنمائية الرسمية، والاستثمار الأجنبي المباشر، والتدفقات الأخرى) (لاتتوفر بيانات وأنشطة حول المؤشر.)

الغاية 10- ج بحلول عام 2030 خفض تكاليف معاملات تحويلات المهاجرين إلى أقل من 3 في المائة، وإلغاء قنوات التحويلات المالية التي تربو تكاليفها على 5 في المائة

المؤشر 10- ج-1 تكاليف التحويلات المالية كنسبة من المبالغ المحولة (لاتتوفر بيانات وأنشطة حول المؤشر.)

11 مدن ومجتمعات محلية مستدامة

الهدف 11- جعل المدن والمستوطنات البشرية شاملة للجميع وآمنة وقادرة على الصمود ومستدامة

الغاية 11-1بحلول عام 2030 كفالة حصول الجميع على مساكن وخدمات أساسية ملائمة وآمنة وميسورة التكلفة، ورفع مستوى الأحياء الفقيرة

المؤشر 10-1-1نسبة السكان الحضريين الذين يعيشون في أحياء فقيرة أو مستوطنات غير رسمية أو مساكن غير لائقة

بلغت قيمة المؤشر لسنة 2013/ (9,9) % / التقريرالاحصائي لاهداف التنمية المستدامة 2022/هيئة الإحصاء ونظم المعلومات الجغرافية.(لاتتوفر أنشطة حول المؤشر)

انشطة الوزارات / وزارة التخطيط
تنفيذ مشاريع لبناء المجمعات السكنية الاقتصادية وإعادة تأهيل الدور المتضررة من العمليات العسكرية للفقراء. تنفيذ مشاريع لبناء المجمعات السكنية واطئة الكلفة مع إعطاء أولوية للنازحين العائدين الفقراء مع منح صغيرة لإعادة الترميم.
وزارة الاعمار والاسكان
تبنت المديرية العامة في التخطيط العمراني احدى تشكيلات الوزارة اعداد الخطط الهيكلية لمعظم المحافظات حيث تم انجاز الخطط الهيكلية (15) محافظة وبلغت نسبة الانجاز لمشاريع التجديد الحضري 100% اما مشاريع تحديث التصميم الاساسي المتبقي فقط القرنة اما فيما يخص استحداث المدن الجديدة فقد تم انجاز التصاميم للمدن الجديدة لـ 21 مدينة جديدة ، 23 مدينة في طور اعداد التصاميم لها ، 7 مدن في طور الاعلان (11) - تم اصدار كودات البناء التي تساهم في اعتماد المعايير والمتطلبات البيئية ومنها (الانارة الطبيعية , الانارة الداخلية , العزل الحراري , جمال المدينة) وتوزيعها على العديد من مؤسسات الدولة وسيتم لاحقاً اصدار مدونات (البناء الاخضر , الطاقة المستدامة.) التنسيق مع الجهات الاستشارية لأستخدام التصميم الفعال للمباني والمشاريع المستحدثة للاستفادة القصوى من الاضاءة والطاقة الشمسية واستخدام تقنيات العزل الحراري وكذلك تقنيات البناء الحديث (ICF , GRC) التشجيع على تنفيذ المشاريع الاسكانية المختلفة وفق اسلوب الانظمة الحديثة للبناء لتصبح المدن خضراء صديقة للبيئة. نشر المعرفة والتوعية في اهمية تحقيق اهداف لتنميةالمستدامة وتعزيز البحوث العلمية وبناء القدرات في مجال التطور لتكنولوجي واتاحة الفرصة لأعداد دراسات موسعة لزيادة الجانب المعرفي تبنت المديرية العامة في التخطيط العمراني احدى تشكيلات الوزارة اعداد الخطط الهيكلية لمعظم المحافظات حيث تم انجاز الخطط الهيكلية (15) محافظة وبلغت نسبة الانجاز لمشاريع التجديد الحضري 100% اما مشاريع تحديث التصميم الاساسي المتبقي فقط القرنة اما فيما يخص استحداث المدن الجديدة فقد تم انجاز التصاميم للمدن الجديدة لـ 21 مدينة جديدة ، 23 مدينة في طور اعداد التصاميم لها ، 7 مدن في طور الاعلان (11)

الغاية 11-2 بحلول عام 2030 توفير إمكانية وصول الجميع إلى نظم نقل مأمونة وميسورة التكلفة ويسهل الوصول إليها ومستدامة، وتحسين السلامة على الطرق، وخاصةً بتوسيع نطاق النقل العام، مع إيلاء اهتمام خاص لاحتياجات الأشخاص الذين يعيشون في ظروف هشة والنساء والأطفال والأشخاص ذوي الإعاقة وكبار السن

المؤشر 11-2-1نسبة السكان الذين تتوافر لهم وسائل النقل العام المناسبة، حسب الجنس والعمر والأشخاص ذوي الإعاقة (لاتتوفر بيانات وانشطة عن المؤشر)

الغاية 11-3بحلول عام 2030 تعزيز التوسع الحضري الشامل للجميع والمستدام، والقدرة على تخطيط وإدارة المستوطنات البشرية في جميع البلدان على نحو قائم على المشاركة ومتكامل ومستدام

المؤشر11-3-1 نسبة معدل استهلاك الأراضي إلى معدل النمو السكاني(لاتتوفر بيانات وانشطة عن المؤشر)

المؤشر 11-3-2نسبة المدن التي لديها هيكل يتيح مشاركة المجتمع المدني على نحو مباشر في تخطيط المناطق الحضرية، ويعمل بانتظام ويُدار بطريقة ديمقراطية.(لاتتوفر بيانات وانشطة عن المؤشر)

الغاية 11-4 تعزيز الجهود الرامية إلى حماية وصون التراث الثقافي والطبيعي العالمي

المؤشر11-4-1نصيب الفرد من مجموع النفقات التي تُنفق لصون وحماية وحفظ جميع أصناف التراث الثقافي والطبيعي، حسب مصدر التمويل (العام والخاص)،ونوع التراث (الثقافي والطبيعي) ومستوى الحكم (وطني وإقليمي، ومحلي/بلدي)(لاتتوفر بيانات وانشطة عن المؤشر)

الانشطة	الوزارة
تنفيذ مرحلة التهيئة والتحضير والحصر لتجمعات السكن العشوائي إعادة تأهيل وتسوية تجمعات السكن العشوائي في مناطق مختارة السياحة البيئية في المحميات وحولها	وزارة التخطيط

الغاية 11-5 بحلول عام 2030 تحقيق انخفاض كبير في عدد الوفيات وعدد الأشخاص المتأثرين، وانخفاض كبير في الخسائر الاقتصادية المباشرة المتصلة بالناتج المحلي الإجمالي العالمي التي تحدث بسبب الكوارث، بما في ذلك الكوارث المتصلة بالمياه، مع التركيز على حماية الفقراء والأشخاص الذين يعيشون في ظروف هشة

المؤشر11-5-1 عدد الأشخاص المتوفين والمفقودين ومن تأثروا مباشرة بسبب الكوارث من بين كل 100 000 من السكان (لاتتوفر بيانات وانشطة عن المؤشر)

المؤشر11-5-2 الخسائر الاقتصادية المباشرة المتصلة بالناتج المحلي الإجمالي العالمي والأضرار التي لحقت بالهياكل الأساسية الحيوية وعدد الأعطال التي لحقت بالخدمات الأساسية بسبب الكوارث (لاتتوفر بيانات وانشطة عن المؤشر)

الغاية 11-6 بحلول عام 2030 الحد من الأثر البيئي السلبي الفردي للمدن، بطُرق منها إيلاء اهتمام خاص لنوعية الهواء وإدارة نفايات البلديات وغيرها

المؤشر 11-6-1نسبة النفايات الصلبة للمدن، التي تُجمع بانتظام ويجري تفريغها نهائياً على نحو كاف، من مجموع النفايات الصلبة للمدن، حسب المدينة

بلغت قيمة المؤشر لسنة 2020/ (60,0) % / التقريرالاحصائي لاهداف التنمية المستدامة 2022/ هيئة الإحصاء ونظم المعلومات الجغرافية.(لاتتوفر أنشطة حول المؤشر)

المؤشر 11-6-2المتوسط السنوي لمستويات الجسيمات (على سبيل المثال الجسيمات من الفئة 2-5 والجسيمات من الفئة 10) في المدن (المرجَّح حسب السكان)

المحطات	Pm2.5 Mg/M^2
	2019
محطة الوزيرية	46
محطة الاندلس	51
محطة السيدية	42
محطة ابو خستاوي	38
محطة جامعة بابل	35
محطة حي نادر	62
المحطات	2020
محطة الوزيرية	57
محطة ابو خستاوي	45
محطة جامعة بابل	35
محطة حي نادر	76

التقريرالاحصائي لاهداف التنمية المستدامة 2022/هيئة الإحصاء ونظم المعلومات الجغرافية.

الغاية 11-7 بحلول عام 2030 توفير سبل استفادة الجميع من مساحات خضراء وأماكن عامة آمنة وشاملة للجميع ويمكن الوصول إليها، ولا سيما بالنسبة للنساء والأطفال وكبار السن والأشخاص ذوي الإعاقة

المؤشر 11-7-1 متوسط حصة المنطقة السكنية بالمدن التي تمثل فضاء مفتوحا للاستخدام العام للجميع، حسب العمر والجنس والأشخاص ذوي الإعاقة (لاتتوفر بيانات وانشطة حول المؤشر)

المؤشر11 -7-2نسبة ضحايا التحرش الجسدي أو الجنسي حسب العمر، والجنس، ووضع الأشخاص ذوي الإعاقة، ومكان حدوثه خلال الاثني عشر شهرا السابقة(لاتتوفر بيانات وانشطة حول المؤشر

الغاية 11-أ دعم الروابط الإيجابية الاقتصادية والاجتماعية والبيئية بين المناطق الحضرية والمناطق المحيطة بالمناطق الحضرية والمناطق الريفية، من خلال تعزيز تخطيط التنمية الوطنية والإقليمية

المؤشر 11- أ-١عدد البلدان التي لديها سياسات حضرية وطنية أو خطط إنمائية إقليمية قادرة على (أ) الاستجابة للديناميات السكانية؛ (ب) وكفالة تحقيق تنمية إقليمية متوازنة؛ و (ج) زيادة الحيز المالي المحلي (لاتتوفر بيانات وانشطة حول المؤشر)

الغاية 11- ب بحلول عام 2020 العمل على تحقيق زيادة كبيرة في عدد المدن والمستوطنات البشرية التي تعتمد وتنفذ سياسات وخططا متكاملة من أجل شمول الجميع، وتحقيق الكفاءة في استخدام الموارد، والتخفيف من تغير المناخ والتكيف معه، والقدرة على الصمود في مواجهة الكوارث، ووضع وتنفيذ الإدارة الكلية لمخاطر الكوارث على جميع المستويات، بما يتماشى مع إطار سِنداي للحد من مخاطر الكوارث للفترة ٢٠١٥-2030

المؤشر11- ب-1 عدد البلدان التي تعتمد وتنفذ استراتيجيات وطنية للحد من مخاطر الكوارث تمشيا مع إطار سنداي للحد من مخاطر الكوارث للفترة 2015- 2030 (لاتتوفر بيانات وانشطة حول المؤشر)

المؤشر11- ب-2 نسبة الحكومات المحلية التي تعتمد وتنفذ استراتيجيات محلية للحد من مخاطر الكوارث تمشياً مع الاستراتيجيات الوطنية للحد من مخاطر الكوارث (لاتتوفر بيانات وانشطة حول المؤشر)

الغاية 11- ج دعم أقل البلدان نمواً، بوسائل منها تقديم المساعدة المالية والتقنية، في إقامة المباني المستدامة والقادرة على الصمود باستخدام المواد المحلية(لاتتوفر بيانات وانشطة حول المؤشر)

12 الاستهلاك والإنتاج المسؤولان

الهدف 12 - كفالة وجود أنماط استهلاك وإنتاج مستدامة

الغاية12-1 تنفيذ الإطار العشري للبرامج المتعلقة بأنماط الاستهلاك والإنتاج المستدامة، مع قيام جميع البلدان باتخاذ إجراءات، وتولي البلدان المتقدمة النمو دور الريادة، مع مراعاة مستوى التنمية في البلدان النامية وقدراتها

12-1-1عدد البلدان التي تضع أو تعتمد أو تنفذ صكوكاً للسياسات ترمي إلى دعم التحول إلى الاستهلاك والإنتاج المستدامين(لاتتوفر بيانات وانشطة حول المؤشر)

الغاية 12-2 بحلول عام 2030 تحقيق الإدارة المستدامة والاستخدام الكفؤ للموارد الطبيعية،

المؤشر 12-2-1 الأثر المادي، ونصيب الفرد من الأثر المادي ونصيب الناتج المحلي الإجمالي من الأثر المادي

الانشطة	الوزارات
اعادة استخدام 5% , اعادة تدوير 10% في شركة العامة لصناعة الادوية والمستلزمات	وزارة الصناعة
الصيانة الدورية للمعدات الميكانيكية ومنع حدوث عطلات والتوقفات الانتاجية في الشركة العامة لكبريت المشراق	=

لاتتوفر بيانات حول المؤشر

المؤشر12-2-2 الاستهلاك المادي المحلي ونصيب الفرد من الاستهلاك المادي المحلي ونسبة الاستهلاك المادي المحلي إلى الناتج المحلي الإجمالي (لاتتوفر بيانات وانشطة حول المؤشر)

الغاية 12-3 بحلول عام 2030 تخفيض نصيب الفرد من النفايات الغذائية العالمية على صعيد أماكن البيع بالتجزئة والمستهلكين بمقدار النصف، والحد من خسائر الأغذية في مراحل الإنتاج وسلاسل الإمداد، بما في ذلك خسائر ما بعد الحصاد

المؤشر 12-3-1(أ) مؤشر فقد الأغذية و (ب) مؤشر هدر الأغذية (لاتتوفر بيانات وانشطة حول المؤشر)

الغاية 12-4 بحلول عام 2020 تحقيق الإدارة السليمة بيئياً للمواد الكيميائية وجميع النفايات طوال دورة عمرها، وفقاً للأطر الدولية المتفق عليها، والحد كثيراً من إطلاقها في الهواء والماء والتربة من أجل التقليل إلى أدنى حد من آثارها الضارة على صحة الإنسان والبيئة

المؤشر12-4-1 عدد الأطراف في الاتفاقات البيئية الدولية المتعددة الأطراف المتعلقة بنفايات المواد الخطرة وغيرها من المواد الكيميائية، التي تفي بتعهداتها والتزاماتها في نقل المعلومات على النحو الذي يتطلبه كل اتفاق ذي صلة (لاتتوفر بيانات وانشطة حول المؤشر)

مؤشر 12-4-2 (أ) نصيب الفرد من توليد النفايات الخطرة و(ب) نسبة النفايات الخطرة المعالجة حسب نوع المعالجة

قيمة المؤشر حسب البيانات الواردة في التقريرالاحصائي لاهداف التنمية المستدامة 2022/هياة الإحصاء ونظم المعلومات الجغرافية (لا تتوفر أنشطة حول المؤشر)

التفصيل	2017	2018	2019	2020
تولد النفايات الخطرة	(4414) كغم /يوم (1191780) كغم /سنة	(3432.4) كغم /يوم (926748) كغم /سنة	(11921) كغم /يوم (3218670) كغم /سنة	(3900)كغم /يوم (1053000)كغم /سنة

الغاية 12-5 بحلول عام 2030 الحد كثيراً من إنتاج النفايات، من خلال المنع والتخفيض وإعادة التدوير وإعادة الاستعمال

الانشطة/ وزارة الصناعة والمعادن
اعادة تدوير المخلفات البلاستيكية والمنتج الغير نمطي ويؤثر بشكل ايجابي على النمو الاقتصادي الشامل وعمل لائق للجميع
اعادة تدوير المخلفات الورقية في معمل ورق البصرة التابع للشركة العامة للصناعات البتروكيماوية
اعادة تدوير الاطارات التابعة للشركة العامة للصناعات المطاطية والاطارات
تدوير سكراب الالمنيوم بمعدل 20% من كمية الانتاج لشركة اور العامة
اعادة تدوير 100% بالنسبة للشركة العامة لصناعة السيارات والمعدات
وزارة الاعمار والاسكان
عدد معامل تدوير فرز وتدوير النفايات والكميات المعاد تدويرها والنسبة المئوية للفرز في اطراف بغداد (معمل فرز المحمودية)(12) ومعمل فرو الناصرية (متوقف) قامت مديرية البلديات العامة بأكمال تصاميم (9) مواقع طمر صحي نموذجي في مراكز المحافظات ضمن الخطة الاستثمارية لعام 2013 وهي (الموصل ، ديالى ، تكريت ، الرمادي ، كربلاء المقدسة ، الكوت ، السماوة ، الناصرية ، العمارة) .على ان يحتوي كل موقع مساحة مخصصة لانشاء معمل فرز وتدوير النفايات . •تم ادراج تنفيذ موقع الطمر الصحي النموذجي في مدينة الرمادي / محافظة الانبار ضمن الخطة الاستثمارية لمديرية البلديات العامة وتم تخصيص مساحة لانشاء معمل فرز وتدوير النفايات الصلبة البلدية ضمن المشروع . •تم اعداد قاعدة تدريبية بين مديريتنا ومركز التدريب والتطوير في الوزارة لتدريب وتأهيل وتطوير الكوادر في مجال الادارة المتكاملة للنفايات الصلبة وفرز وتدوير النفايات وانتاج الطاقة من النفايات . •التنسيق المباشر مع وزارة التخطيط / الجهاز المركزي للاحصاء لغرض تحديث الاحصاءات البيئية للعراق سنوياً . •تمتلك مديرية البلديات العامة خطة وطنية لادارة النفايات الصلبة تم اعدادها بالتنسيق مع منظمة (PCO) وكذلك خطط فرعية للمحافظات تم اعدادها بالتنسيق مع منظمات الامم المتحدة (الهبيتات واليونيسيف) وتعتبر مرجع متكامل لرسم السياسة الخاصة بادارة النفايات الصلبة في العراق . 1. وثيقة تحديث سياسة الاسكان الوطنية والخطة التنفيذية لها 2. اعداد الخطة الوطنية لأدارة النفايات في العراق وتشمل خمسة جوانب (الفنية , القانونية , المالية , الموارد البشرية , التوعية والاعلام) . 3. اعداد وتهيئة كافة الوثائق لمواقع الطمر الصحي النموذجية الجديدة (جداول الكميات , المواصفات الفنية , المخططات , الحسابات الانشائية , دراسات الجدوى , تقارير الاثر البيئي , فحوصات التربة) لكل من مدن (الموصل , تكريت , بعقوبة , الكوت , الرمادي , كربلاء , الديوانية , السماوة , الناصرية , العمارة). 4.التعاون مع برنامج الأمم المتحدة الإنمائي (UNDP) ومؤسسة أصول للتطوير الإقتصادي ولتنمية المستدامة لتأهيل أحد الأبنية في مقر هذه الدائرة والمبنية بمادة الـ (ICF) لتصبح بناية ريادية وكفوءة للطاقة من ناحية تطبيق معايير البناء الأخضر. 5-التوجه نحو الإستثمار بإحالة بعض مشاريع الخطة الإستثمارية لدائرة الإسكان لتعرض كفرص إستثمارية التنسيق مع منظمة اليونسيف والاتحاد الاوري لتقديم القطاع الماء

المؤشر 12-5-1 معدل إعادة التدوير على الصعيد الوطني وعدد أطنان المواد المعاد تدويرها.

قيمة المؤشر حسب البيانات الواردة في التقريرالاحصائي لاهداف التنمية المستدامة 2022 / هيئة الإحصاء ونظم المعلومات الجغرافية

2017	2018	2019	2020
معمل اعادة التدوير (10%من كمية النفايات الاعتيادية)	معمل اعادة التدوير (10%من كمية النفايات الاعتيادية)	معمل اعادة التدوير (10%من كمية النفايات الاعتيادية)	معمل اعادة التدوير (10%من كمية النفايات الاعتيادية)
المواد المعاد تدويرها (65%طن /يوم)	المواد المعاد تدويرها (65%طن /يوم)	المواد المعاد تدويرها (70-120طن /يوم)	المواد المعاد تدويرها (70-120طن /يوم)
المواد المعاد تدويرها (7955طن/سنة	المواد المعاد تدويرها (7955طن/سنة	المواد المعاد تدويرها (11495طن/سنة)	المواد المعاد تدويرها (11495طن/سنة)

الغاية 12-6 تشجيع الشركات، ولا سيما الشركات الكبيرة والشركات عبر الوطنية، على اعتماد ممارسات مستدامة، وإدراج معلومات الاستدامة في دورة تقديم تقاريرها

المؤشر 12-6-1عدد الشركات التي تنشر تقارير تتعلق بالاستدامة (لاتتوفر بيانات وانشطة حول المؤشر)

الغاية 12-7 تعزيز ممارسات الشراء العمومي المستدامة، وفقا للسياسات والأولويات الوطنية

المؤشر 12-7-1درجة تنفذ السياسات وخطط العمل المتعلقة بالشراء العمومي المستدام

(لاتتوفر بيانات وانشطة حول المؤشر)

الغاية 12-8 بحلول عام 2030 كفالة أن تتوافر للناس في كل مكان المعلومات ذات الصلة والوعي بالتنمية المستدامة وأنماط العيش في وئام مع الطبيعة

المؤشر 12-8-1مدى تعميم مراعاة '1' تعليم المواطنة العالمية و '2' التعليم من أجل التنمية المستدامة (بما في ذلك التثقيف بشأن تغير المناخ) في (أ) السياسات التربوية الوطنية، و (ب) المناهج الدراسية و (ج) تدريب المعلمين و (د) تقييم الطلاب.(لاتتوفر بيانات حول المؤشر)

اما الأنشطة المبينة والواردة في التقريرالاحصائي لاهداف التنمية المستدامة 2022/هياة الإحصاء ونظم المعلومات الجغرافية

ضمنت المناهج الدراسية مجموعة من المفاهيم المتعلقة بالمواطنة العالمية والتعليم من اجل التنمية المستدامة سواء في المحتوى او الصورة او الرسوم وعلى نحو مباشر وغير مباشر في جميع مناهج العلوم الإنسانية فضلاً عن ذلك ضمنت ورسخت عبر المشاريع التربوية مع المنظمات الدولية الحكومية وغير الحكومية ويعد تضمينها مؤشراً من مؤشرات الفلسفة التربوية الحديثة سنة 2008 والاطار العام للمناهج لسنة 2012، اما فيما يخص التثقيف بشأن تغير المناخ فان المناهج الدراسية ضمنت بنسبة معينة المفاهيم المتعلقة بالمناخ والبيئة للمراحل الدراسية وقد تبنت وزارة التربية استراتيجية وطنية تسهم في اعداد خطط مستقبلية يمكن عن طريقها تفادي المشكلات المترتبة على هذا الموضوع عبر عمل الفريق للمبادرة الوطنية لدعم الطاقة وتقليل الانبعثات بالتعاون مع وزارة التربية.

الغاية 12- أ دعم البلدان النامية لتعزيز قدراتها العلمية والتكنولوجية للمضي قدما نحو أنماط استهلاك وإنتاج أكثر استدامة

المؤشر 12- أ-1 قدرة توليد الطاقة المتجدّدة التي تم أنشائها في البلدان النامية (بالواط لكل فرد) اذ ان قيمة المؤشر لسنة /2020 تبلغ (101,03) كيلو واط/ساعة /فرد / الواردة في التقريرالاحصائي لاهداف التنمية المستدامة 2022/هياة الإحصاء ونظم المعلومات الجغرافية (لاتتوفر أنشطة حول المؤشر).

الغاية12- ب وضع وتنفيذ أدوات لرصد تأثيرات السياحة المستدامة التي توفر فرص العمل وتعزز الثقافة والمنتجات المحلية، في التنمية المستدامة

المؤشر 12-ب-1 تنفيذ أدوات محاسبية موحدة لرصد الجانبين الاقتصادي والبيئي لاستدامة السياحة (لاتتوفر بيانات وانشطة حول المؤشر)

الغاية 12- ج ترشيد إعانات الوقود الأحفوري غير الفعالة التي تشجع على الإسراف في الاستهلاك، وذلك بإزالة تشوهات الأسواق، وفقا للظروف الوطنية، بطُرق منها إعادة هيكلة الضرائب والتخلص بالتدريج من الإعانات الضارة، حيثما وجدت، لإظهار آثارها البيئية، مع إيلاء الاعتبار الكامل للاحتياجات والظروف الخاصة للبلدان النامية، والتقليل إلى أدنى حد ممكن من الآثار السلبية على نموها على نحو يكفل حماية الفقراء والمجتمعات المحلية المتأثرة

المؤشر 12-ج-1 مقدار إعانات الوقود الأحفوري (الإنتاج والاستهلاك) لكل وحدة من الناتج المحلي الإجمالي (لاتتوفر بيانات وانشطة حول المؤشر)

13

العمل المناخي

الهدف 13 - اتخاذ إجراءات عاجلة للتصدي لتغير المناخ وآثاره

الغاية 13-1 تعزيز القدرة على الصمود في مواجهة المخاطر المرتبطة بالمناخ والكوارث الطبيعية في جميع البلدان، وتعزيز القدرة على التكيف مع تلك المخاطر

المؤشر13-1-1 عدد الأشخاص المتوفين والمفقودين ومن تضرروا مباشرة بسبب الكوارث من بين كل 100 000 من السكان (لاتتوفر بيانات وانشطة حول المؤشر)

المؤشر 13-1-2 عدد البلدان التي تعتمد وتنفذ استراتيجيات وطنية للحد من مخاطر الكوارث تمشيا مع إطار سنداي للحد من مخاطر الكوارث للفترة ٢٠١٥-٢٠٣٠ (لاتتوفر بيانات حول المؤشر وادناه الأنشطة ذات الصلة بالمؤشر).

الانشطة	الوزارات
اعداد استراتيجية الحد من التلوث	وزارة البيئة
اعداد وثيقة المساهمات المحددة وطنيا	
اعداد استراتيجيات التخفيف والتكيف	
اعداد تقرير التغير المناخي	وزارة التخطيط
اعداد خطة التنمية الوطنية 2024-2028	
اعداد استراتيجية التخفيف من الفقر	

المؤشر 13-1-3نسبة الحكومات المحلية التي تعتمد وتنفذ استراتيجيات محلية للحد من مخاطر الكوارث تمشياً مع الاستراتيجيات الوطنية للحد من مخاطر الكوارث(لاتتوفر بيانات وانشطة حول المؤشر

الانشطة	الوزارات
اجراء مسوحات ميدانية لتقييم احتياجات العوائل المتضررة جراء التصحر والجفاف	وزارة الهجرة والمهجرين
1- تم وضع منظومة ري بالتنقيط لمساحة (300) م في واجهة مقر الهياة وزراعتها 2- زراعة مساحة (300)م امام مقر الهيئة وبالثيل 3- الصيانة الدورية للمولدات واستخدام الزيوت المناسبة لتقليل انبعاث الغاز. 4- زاعة الاشجار لمكافحة ظاهرة التصحر (100)شجرة جديدة.	هيئة التصنيع الحربي

المؤشر 13-2-2مجموع انبعاثات غازات الدفيئة في السنة اذ بلغت قيمة المؤشر حسب البيانات الواردة للسنوات 2015-2020 الواردة في التقريرالاحصائي لاهداف التنمية المستدامة 2022/هياة الإحصاء ونظم المعلومات الجغرافية.(لاتتوفر أنشطة حول المؤشر)

السنة	المحطات	المعدل السنوي لغاز CH4 PPM	استهلاك العراق من المواد المستنفذة لطبقة الأوزون HCFCs طن
2015	الوزيرية	1.758	...
	الأندلس	1.981	
2016	الوزيرية	1.787	1.963
	الأندلس	1.779	
2017	الوزيرية	1.740	1.664
	الأندلس	2.101	
2018	الوزيرية	1.727	1.685
	السيدية	1.658	
	محطة نوعية الهواء في مقر مديرية البصرة	0.984	
	محطة نوعية الهواء في أبي الخصيب	1.834	
	محطة نوعية الهواء في جامعة البصرة	1.219	
2019	الوزيرية	1.840	...
	الأندلس	1.890	
	السيدية	1.948	
	حي نادر	1.391	
2020	الوزيرية	1.740	...

الغاية 13-3 تحسين التعليم وإذكاء الوعي والقدرات البشرية والمؤسسية بشأن التخفيف من تغير المناخ، والتكيف معه، والحد من أثره والإنذار المبكر به

المؤشر 13-3-1 -مدى تعميم مراعاة (1) تعليم المواطنة العالمية و(2) التعليم من أجل التنمية المستدامة في (أ) سياسات التعليم الوطنية؛ (ب) المناهج الدراسية؛ (ج) وتدريب المعلمين؛ و(د) وتقييم الطلاب اذ تضمنت المناهج الدراسية نحو واف المفاهيم المتعلقة بالمواطنة العالمية والتعليم من اجل التنمية المستدامة سواء في المحتوى او الصورة او الرسوم

الغاية 13- أ تنفيذ ما تعهدت به الأطراف من البلدان المتقدمة النمو في اتفاقية الأمم المتحدة الإطارية بشأن تغير المناخ من التزام بهدف التعبئة المشتركة لمبلغ قدره 100 بليون دولار سنوياً بحلول عام 2020 من جميع المصادر لتلبية احتياجات البلدان النامية، في سياق إجراءات تخفيفية مجدية وشفافية في التنفيذ، وجعل الصندوق الأخضر للمناخ في حالة تشغيل كامل بتزويده برأس المال في أقرب وقت ممكن

المؤشر 13- أ-1المبالغ المقدمة والمجمعة سنوياً بدولارات الولايات المتحدة في ما يتعلق باستمرار الهدف الجماعي الحالي المتعلق بتعبئة الأموال للوفاء بالتزام توفير 100 بليون دولار الى غاية عام 2025 (لاتتوفر بيانات وانشطة عن المؤشر)

الغاية 13- ب تعزيز الآليات اللازمة لتحسين مستوى قدرات التخطيط والإدارة الفعالين المتعلقين بتغير المناخ في أقل البلدان نموا، والدول الجزرية الصغيرة النامية، بما في ذلك التركيز على النساء والشباب والمجتمعات المحلية والمهمشة

المؤشر 13- ب-1 عدد أقل البلدان نمواً والدول الجزرية الصغيرة النامية التي لديها مساهمات محددة وطنياً ، واستراتيجيات طويلة الأجل ، وخطط تكيف وطنية، واســـــتراتيجيـــات على النحو المبلغ عنه في اتفاقية الأمم المتحدة الإطارية بشأن تغيّر المناخ (لاتتوفر بيانات وانشطة عن المؤشر)

14 الحياة تحت الماء



الهدف 14 - حفظ المحيطات والبحار والموارد البحرية واستخدامها على نحو مستدام لتحقيق التنمية المستدامة

الغاية14-1 بحلول عام 2025 منع التلوث البحري بجميع أنواعه والحد منه بقدر كبير، ولا سيما التلوث الناجم عن الأنشطة البرية، بما ذلك الحطام البحري، وتلوث المغذيات

14-1-1(أ) مؤشر التخثث الساحلي؛ (ب) كثافة الحطام البلاستيكي (لاتتوفر بيانات وانشطة عن المؤشر)

المؤشر 14-2بحلول عام 2020 إدارة النظم الإيكولوجية البحرية والساحلية على نحو مستدام وحمايتها، من أجل تجنب حدوث آثار سلبية كبيرة، بوسائل منها تعزيز قدرتها على الصمود، واتخاذ الإجراءات اللازمة لإعادتها إلى ما كانت عليه من أجل تحقيق الصحة والإنتاجية للمحيطات (لاتتوفر بيانات وانشطة عن المؤشر)

المؤشر 14-2-1عدد البلدان التي تستخدم نُهجاً قائمة على مراعاة النظم الإيكولوجية لإدارة المناطق البحرية (لاتتوفر بيانات وانشطة عن المؤشر)

الغاية 14-3 تقليل تحمض المحيطات إلى أدنى حد ومعالجة آثاره، بجملة وسائل منها تعزيز التعاون العلمي على جميع المستويات

المؤشر 14-3-1 قياس متوسط الحموضة البحرية في مجموعة متفق عليها من محطات تمثيلية لأخذ العينات (لاتتوفر بيانات وانشطة عن المؤشر)

الغاية 14-4بحلول عام 2020 تنظيم الصيد على نحو فعال، وإنهاء الصيد المفرط والصيد غير القانوني، وغير المبلغ عنه، وغير المنظم وممارسات الصيد المدمرة، وتنفيذ خطط إدارة قائمة على العلم، من أجل إعادة الأرصدة السمكية إلى ما كانت عليه في أقرب وقت ممكن، لتصل على الأقل إلى المستويات التي يمكن أن تتيح إنتاج أقصى غلة مستدامة وفقا لماً تحدده خصائصها البيولوجية

المؤشر 14-4-1 نسبة الأرصدة السمكية الموجودة ضمن المستويات المستدامة بيولوجيا (لاتتوفر بيانات وانشطة عن المؤشر)

الغاية 14-5 بحلول عام 2020 حفظ 10 في المائة على الأقل من المناطق الساحلية والبحرية، بما يتسق مع القانون 14-5-1 طاق المناطق المحمية مقابل المناطق البحرية وطني والدولي، واستناداً إلى أفضل المعلومات العلمية المتاحة

الغاية 14-6بحلول عام 2020 حظر أشكال معينة من الإعانات المقدمة إلى مصائد الأسماك التي تسهم في الإفراط في قدرات الصيد وفي صيد الأسماك، وإلغاء الإعانات التي تساهم في صيد الأسماك غير المشروع وغير المبلغ عنه وغير المنظم، والإحجام

عن استحداث إعانات جديدة من هذا القبيل، مع التسليم بضرورة أن تكون المعاملة الخاصة والتفضيلية الملائمة والفعالة، للبلدان النامية وأقل البلدان نمواً، جزءاً لا يتجزأ من مفاوضات منظمة التجارة العالمية بشأن الإعانات المقدمة لمصائد الأسماك

الموشر 14 -6-1 التقدم الذي تحرزه البلدان في مدى تنفيذ الصكوك الدولية الرامية إلى مكافحة صيد الأسماك غير المشروع وغير المبلغ عنه وغير المنظم(لاتتوفر بيانات وانشطة عن المؤشر)

المؤشر 14-7 بحلول عام 2030 زيادة الفوائد الاقتصادية التي تتحقق للدول الجزرية الصغيرة النامية وأقل البلدان نموا من الاستخدام المستدام للموارد البحرية، بجملة وسائل منها الإدارة المستدامة لمصائد الأسماك، وتربية الأحياء المائية، والسياحة

المؤشر 14-7-1 مصائد الأسماك المستدامة كنسبة من الناتج المحلي الإجمالي في الدول الجزرية الصغيرة النامية، وأقل البلدان نمواً، وجميع البلدان

بلغت قيمة المؤشر حسب البيانات حسب البيانات الواردة في التقريرالاحصائي لاهداف التنمية المستدامة 2022/هياة الإحصاء ونظم المعلومات الجغرافية

التفصيل	2019	2020
اسماك المياه النهرية	62022	45006
اسماك المياه البحرية	12858	14143

الغاية 14- أ زيادة المعارف العلمية، وتطوير قدرات البحث، ونقل التكنولوجيا البحرية، مع مراعاة معايير اللجنة الأوقيانوغرافية الحكومية الدولية ومبادئها التوجيهية المتعلقة بنقل التكنولوجيا البحرية، من أجل تحسين صحة المحيطات، وتعزيز إسهام التنوع البيولوجي البحري في تنمية البلدان النامية، ولا سيما الدول الجزرية الصغيرة النامية وأقل البلدان نموا

المؤشر 14- أ-1 نسبة مجموع الميزانية المخصصة للبحوث في مجال التكنولوجيا البحرية (لاتتوفر بيانات وانشطة عن المؤشر)

الغاية 14- ب تيسير وصول صغار الصيادين الحرفيين إلى الموارد البحرية والأسواق

المؤشر14-ب-1 التقدم الذي تحرزه البلدان في مدى تطبيق إطار قانوني/تنظيمي/سياساتي/مؤسسي يعترف بحقوق مصائد الأسماك الصغيرة في الوصول إلى الموارد البحرية ويحمي تلك الحقوق (لاتتوفر بيانات وانشطة عن المؤشر)

الغاية 14- ج تعزيز حفظ المحيطات ومواردها واستخدامها استخداما مستداما بتنفيذ القانون الدولي بصيغته الواردة في اتفاقية الأمم المتحدة لقانون البحار التي تضع الإطار القانوني لحفظ المحيطات ومواردها واستخدامها على نحو مستدام، على نحو ما تشير إليه الفقرة 158 من وثيقة "المستقبل الذي نصبو إليه

15 الحياة في البرّ

المؤشر 14 ج-1 عدد البلدان التي تحرز تقدماً في التصديق على صكوك متعلقة بالمحيطات تنفذ القانون الدولي، وفي قبول تلك الصكوك وتنفيذها بموجب أطر قانونية وسياساتية ومؤسسية، على النحو الوارد في اتفاقية الأمم المتحدة لقانون البحار، من أجل حفظ المحيطات ومواردها، واستخدامها على نحو مستدام(لاتتوفر بيانات وانشطة عن المؤشر)

الهدف 15- حماية النظم الإيكولوجية البرية وترميمها وتعزيز استخدامها على نحو مستدام، وإدارة الغابات على نحو مستدام، ومكافحة التصحر، ووقف تدهور الأراضي وعكس مساره، ووقف فقدان التنوع البيولوجي

الغاية 15-1 بحلول عام 2020 كفالة حفظ وترميم النظم الإيكولوجية البرية والنظم الإيكولوجية للمياه العذبة الداخلية وخدماتها، ولا سيما الغابات والأراضي الرطبة والجبال والأراضي الجافة، وكفالة استخدامها على نحو مستدام، وذلك وفقاً للالتزامات المنصوص عليها في الاتفاقات الدولية

المؤشر 15-1-1 مساحة الغابات كنسبة من مجموع مساحة اليابسة

بلغت قيمة المؤشر 1.6% من مجموع مساحة اليابسة لعام 2020 حسب البيانات الواردة في لتقريرالاحصائي لاهداف التنمية المستدامة 2022/هياة الإحصاء ونظم المعلومات الجغرافية (لاتتوفر أنشطة حول المؤشر).

المؤشر 15-1-2 نسبة المواقع الهامة التي تجسد التنوع البيولوجي لليابسة والمياه العذبة والتي تشملها المناطق المحمية، حسب نوع النظام الإيكولوجي

بلغت قيمة المؤشر 3,8 % لعام 2020 حسب البيانات الواردة في لتقريرالاحصائي لاهداف التنمية المستدامة 2022/هياة الإحصاء ونظم المعلومات الجغرافية (لاتتوفر أنشطة حول المؤشر)

الغاية 15-2 بحلول عام 2020 تعزيز تنفيذ الإدارة المستدامة لجميع أنواع الغابات، ووقف إزالة الغابات، وترميم الغابات المتدهورة وتحقيق زيادة كبيرة في نسبة التشجير وإعادة غرس الغابات على الصعيد العالمي

المؤشر 15- 2- 1التقدم المحرز في إرساء الإدارة المستدامة للغابات (لاتتوفر بيانات وانشطة حول المؤشر)

الغاية 15- 3 بحلول عام 2030 مكافحة التصحر، وترميم الأراضي والتربة المتدهورة، بما في ذلك الأراضي المتأثرة بالتصحر والجفاف والفيضانات، والسعي إلى تحقيق عالمٍ خالٍ من ظاهرة تدهور الأراضي

المؤشر 15-3-1 نسبة الأراضي المتدهورة إلى مجموع مساحة اليابسة

بلغت قيمة الموشر 69,5% لعام 2021 حسب البيانات الواردة في التقريرالاحصائي لاهداف التنمية المستدامة 2022/هياة الإحصاء ونظم المعلومات الجغرافية

الغاية 15-4 بحلول عام 2030 كفالة حفظ النظم الإيكولوجية الجبلية، بما في ذلك تنوعها البيولوجي، من أجل تعزيز قدرتها على توفير المنافع التي لا غنى عنها لتحقيق التنمية المستدامة

الموشر 15-4-1 التغطية محسوبة بالمناطق المحمية من المواقع المهمة للتنوع البيولوجي الجبلي (لاتتوفر بيانات وانشطة حول المؤشر.)

الموشر 15-4-2 مؤشر الغطاء الأخضر الجبلي

بلغت قيمة الموشر 4,0% لعام 2018 حسب البيانات الواردة في التقريرالاحصائي لاهداف التنمية المستدامة 2022/هياة الإحصاء ونظم المعلومات الجغرافية

الغاية 15-5 اتخاذ إجراءات عاجلة وهامة للحد من تدهور الموائل الطبيعية، ووقف فقدان التنوع البيولوجي، والقيام، بحلول عام 2020 بحماية الأنواع المهدَّدة ومنع انقراضها

الموشر 15-5-1 مؤشر القائمة الحمراء

التفصيل	السنة	التباين	الطيور	الاسماك	الزواحف	البرمائيات	النباتات بضمنها المتوطئة
مهددة بشكل حرج بالانقراض	2017	1	3	0	2	1	8
	2018	0	3	6	2	1	8
مهددة بالانقراض	2017	3	6	6	4	0	25
	2018	4	6	10	4	0	27
معرض لخطر الانقراض	2017	7	8	13	3	1	58
	2018	13	11	20	3	1	57
قريب من التهديد بالانقراض	2017	6	22	16	2	0	4
	2018	8	23	23	2	0	7
اقل تهديدا	2017	64	376	128	53	7	16
لاتتوفر المعلومات	2017	2	0	13	2	1	10
غير مقيم بالقائمة	2017	0	0	113	41	0	0

حسب البيانات الواردة في التقريرالاحصائي لاهداف التنمية المستدامة 2022/هياة الإحصاء ونظم المعلومات الجغرافية

الغاية 15-6 تعزيز التقاسم العادل والمنصف للمنافع الناشئة عن استخدام الموارد الجينية، وتعزيز السبل المناسبة للوصول إلى تلك الموارد، على النحو المتفق عليه دوليا

المؤشر15-6-1 عدد البلدان التي اعتمدت أطرا تشريعية وإدارية وسياساتية لكفالة تقاسم المنافع على نحو عادل ومنصف (لاتتوفر بيانات وانشطة حول المؤشر)

الغاية 15-7 اتخاذ إجراءات عاجلة لوقف الصيد غير المشروع للأنواع المحمية من النباتات والحيوانات والاتجار بها، والتصدي لمنتجات الأحياء البرية غير المشروعة، على مستويي العرض والطلب على السواء

المؤشر 15-7-1 نسبةالأحياء البرية المتجر بها، التي جرى صيدها أو الاتجار بها على نحو غير مشروع (لاتتوفر بيانات وانشطة حول المؤشر)

الغاية 15-8 بحلول عام 2020 اتخاذ تدابير لمنع إدخال الأنواع الغريبة الغازية إلى النظم الإيكولوجية للأراضي والمياه وتقليل أثر ذلك إلى حد كبير، ومراقبة الأنواع ذات الأولوية أو القضاء عليها

المؤشر 15-8-1نسبة البلدان التي تعتمد تشريعات وطنية ذات صلة، وتخصص موارد كافية لمنع إدخال الأنواع الغريبة الغازية إلى النظم الإيكولوجية أو مراقبتها(لاتوجد بيانات وانشطة حول المؤشر)

الغاية 15-9 بحلول عام 2020 إدماج قيم النظم الإيكولوجية والتنوع البيولوجي في عمليات التخطيط، والعمليات الإنمائية، واستراتيجيات الحد من الفقر، والحسابات، على الصعيدين الوطني والمحلي

المؤشر 15-9-1 (أ) عدد البلدان التي وضعت أهدافا وطنية تشبه أو تتواءم مع الهدف 2 من أهداف آيشي للتنوع البيولوجي من الخطة الاستراتيجية للتنوع البيولوجي للفترة 2011-2020 في استراتيجياتها وخطط العمل الوطنية للتنوع البيولوجي والتقدم المحرز نحو تحقيق هذه الأهداف؛ و(ب) مراعاة التنوع البيولوجي في النظم الوطنية للمحاسبة والإبلاغ، التي تعرف بأنها تنفيذ لنظام المحاسبة البيئية الاقتصادية (لاتتوفر بيانات وانشطة عن المؤشر

الغاية 15- أ حشد الموارد المالية من جميع المصادر وزيادتها زيادة كبيرة بغرض حفظ التنوع البيولوجي والنظم الإيكولوجية واستخدامها استخداماً مستداماً

المؤشر 15- أ-١ (أ) المساعد الإنمائية الرسمية بشأن حفظ التنوع البيولوجي واستخدامه المستدام؛ و(ب) الإيرادات المحققة والأموال المجمعة من الأدوات الاقتصادية ذات الصلة بالتنوع البيولوجي) (لاتتوفر بيانات وانشطة حول المؤشر)

الغاية 15- ب حشد موارد كبيرة من جميع المصادر وعلى جميع المستويات بغرض تمويل الإدارة المستدامة للغابات وتوفير ما يكفي من الحوافز للبلدان النامية لتعزيز تلك الإدارة، تحقيقا لأغراض منها حفظ الغابات وإعادة التحريج

المؤشر 15- ب-١ (أ) المساعدات الإنمائية الرسمية بشأن حفظ التنوع البيولوجي واستخدامه المستدام؛ و(ب) الإيرادات المحققة والأموال المجمعة من الأدوات الاقتصادية ذات الصلة بالتنوع البيولوجي (لاتتوفر بيانات وانشطة حول المؤشر)

الغاية 15- ج تعزيز الدعم العالمي للجهود الرامية إلى مكافحة الصيد غير المشروع للأنواع المحمية والاتجار بها، وذلك بوسائل تشمل زيادة قدرات المجتمعات المحلية على السعي إلى الحصول على فرص سبل كسب الرزق المستدامة.

المؤشر 15- ج-١ نسبة الأحياء البرية المتجر بها، التي جرى صيدها أو الاتجار بها على نحو غير مشروع (لا تتوفر بيانات وانشطة حول المؤشر).

16 السلام والعدل والمؤسسات القوية

الهدف 16 - التشجيع على إقامة مجتمعات مسالمة لا يهمش فيها أحد من أجل تحقيق التنمية المستدامة، وإتاحة إمكانية وصول الجميع إلى العدالة، وبناء مؤسسات فعالة وخاضعة للمساءلة وشاملة للجميع على جميع المستويات

الغاية 16-1الحد بقدر كبير من جميع أشكال العنف وما يتصل به من معدلات الوفيات في كل مكان

المؤشر 16-1-1عدد ضحايا القتل المتعمد لكل 100 000 من السكان، حسب العمر والجنس

التفصيل	2016	2017	2018	2019	2020	2021
الذكور البالغين	1480	1308	1303	1123	1086	981
الاناث البالغات	364	325	292	245	256	213
الذكور الاحداث	86	105	97	112	81	78
الاناث الاحداث	53	45	48	29	48	39
اجمالي عدد الوفيات المتصلة بالنزاع	1983	1783	1740	1509	1471	1311

حسب البيانات الواردة في التقرير الاحصائي لعام 2022 وزارة التخطيط / هيأة الإحصاء ونظم المعلومات الجغرافية .

المؤشر16-1-2الوفيات المتصلة بالنزاعات لكل 100 000 من السكان، حسب العمر والجنس والسبب

التفصيل	2018	2019	2020	2021
الذكور البالغين	259	108	102	96
الاناث البالغات	29	0	7	3
الذكور الاحداث	7	5	0	3
الاناث الاحداث	4	0	0	1
اجمالي عدد الوفيات المتصلة بالنزاع	299	113	109	103

حسب البيانات الواردة في التقرير الاحصائي لعام 2022 وزارة التخطيط / هيأة الإحصاء ونظم المعلومات الجغرافية .

المؤشر 16-1-3 نسبة السكان الذين تعرضوا (أ) للعنف الجسدي و (ب) النفسي و(ج) الجنسي خلال الاثني عشر شهرا السابقة (لاتتوفر بيانات وانشطة حول المؤشر)

المؤشر 16-1-4 نسبة السكان الذين يشعرون بالأمان عند تجوالهم على الأقدام بمفردهم في أنحاء المنطقة التي يعيشون فيها

بلغت قيمة المؤشر (48,9%) لعام 2018 للنساء بعمر (15-49) اللواتي يشعرن بالامان اثناء المشي لوحدهن بعد حلول الظلام حسب بيانات التقرير الاحصائي السنوي

حسب البيانات الواردة في التقرير الاحصائي لعام 2022 وزارة التخطيط / هيأة الإحصاء ونظم المعلومات الجغرافية .(لاتتوفر أنشطة حول المؤشر).

الغاية 16-2 إنهاء ما يتعرض له الأطفال من سوء المعاملة والاستغلال والاتجار بالبشر وجميع أشكال العنف والتعذيب

المؤشر 16-2-1 نسبة الأطفال الذين تتراوح أعمارهم بين سنة واحدة و 17 سنة والذين تعرضوا لأي عقاب جسدي و/أو اعتداء نفسي من جانب مقدمي الرعاية في الشهر السابق

بلغت قيمة المؤشر (80,9%) لعام 2018 حسب البيانات الواردة في التقرير الاحصائي لعام 2022 وزارة التخطيط / هيأة الإحصاء ونظم المعلومات الجغرافية .

المؤشر 16-2-2عدد ضحايا الاتجار بالبشر لكل 000 100 من السكان، حسب الجنس والعمر وشكل الاستغلال

بلغت قيمة الموشرالاجمالي لعام 2021 (57) , (29) الذكور, (28) الاناث حسب البيانات الواردة في التقرير الاحصائي لعام 2022 وزارة التخطيط / هيأة الإحصاء ونظم المعلومات الجغرافية.

المؤشر 16-2- 3 نسبة الشابات والشبان الذين تتراوح أعمارهم بين 18 سنة و 29 سنة الذين تعرضوا للعنف الجنسي قبل سن الثامنة عشرة (لاتتوفر بيانات وانشطة حول المؤشر)

الغاية 16-3 تعزيز سيادة القانون على الصعيدين الوطني والدولي وكفالة تكافؤ الفرص لوصول الجميع إلى العدالة

المؤشر 16-3-1نسبة ضحايا العنف خلال الاثني عشر شهرا السابقة الذين أبلغوا عما تعرضوا له من إيذاء إلى السلطات المختصة أو غيرها من آليات تسوية النزاعات المعترف بها رسميا

بلغت قيمة المؤشر 6,1% لسنة 2018 للنساء بعمر 15-49 سنة اللواتي بلغوا عن اخر حوادث السرقة

حسب البيانات الواردة في التقرير الاحصائي لعام 2022 وزارة التخطيط / هيأة الإحصاء ونظم المعلومات الجغرافية .(لاتتوفر أنشطة حول المؤشر)

المؤشر 16-3-2المحتجزون غير المحكوم عليهم كنسبة من مجموع السجناء

بلغت قيمة المؤشر 2% لعام2020 حسب البيانات الواردة في التقرير الاحصائي لعام 2022 وزارة التخطيط / هيأة الإحصاء ونظم المعلومات الجغرافية .

الأنشطة	الوزارة
بناء نظام الكتروني شبكي متكامل من الاجهزة والمعدات يضم جميع الاجراءات الخاصة بالنزلاء من مرحلة الاستقبال الى مرحلة اطلاق السراح	وزارة العدل

المؤشر 16-3-3 نسبة السكان الذين عانوا من نزاع في العامين الماضيين والذين استفادوا من آلية رسمية أو غير رسمية لتسوية المنازعات، حسب نوع الآلية (لا تتوفر بيانات وانشطة حول المؤشر)

16-4 بحلول عام 2030 الحد بقدر كبير من التدفقات غير المشروعة للأموال والأسلحة، وتعزيز استرداد الأصول المسروقة وإعادتها ومكافحة جميع أشكال الجريمة المنظمة

المؤشر 16-4-1 القيمة الإجمالية للتدفقات المالية غير المشروعة الداخلة والخارجة (بالقيمة الحالية لدولارات الولايات المتحدة) (لاتوجد بيانات وانشطة حول المؤشر)

المؤشر16-4-2 نسبة الأسلحة المضبوطة أو المعثور عليها أو المسلّمة التي تحرَّت سلطة مختصة عن مصدرها غير المشروع/ظروفها أو تثبّتت من ذلك، تمشياً مع الصكوك الدولية (لاتتوفر بيانات وانشطة حول المؤشر)

الغاية 16-5 الحد بقدر كبير من الفساد والرشوة بجميع أشكالهما

المؤشر 16-5-1 نسبة الأشخاص الذين اتصلوا مرة واحدة على الأقل بمسؤول حكومي ودفعوا رشوة لمسؤول حكومي، أو طلب منهم أولئك المسؤولون الحكوميون دفع رشوة، خلال الاثني عشر شهرا السابقة (لا تتوفر بيانات وانشطة عن الموشر)

المؤشر 16 5-2-نسبة الأعمال التجارية التي اتصلت مرة واحدة على الأقل بمسؤول حكومي ودفعت رشوة إلى مسؤول حكومي أو طلب منها أولئك المسؤولون الحكوميون دفع رشوة، خلال الاثني عشر شهرا السابقة (لاتتوفر بيانات وانشطة حول المؤشر)

الغاية 16-6 إنشاء مؤسسات فعالة وشفافة وخاضعة للمساءلة على جميع المستويات

المؤشر 16-6-1 النفقات الحكومية الرئيسية كنسبة من الميزانية الأصلية المعتمدة، حسب القطاع (أو حسب رموز الميزانية أو ما شابه) (لا تتوفر بيانات وانشطة حول المؤشر)

المؤشر16-6-2 نسبة السكان الراضين عن تجربتهم الأخيرة في الاستفادة من الخدمات العامة(لاتتوفر بيانات وانشطة حول المؤشر)

الغاية 16-7 كفالة اتخاذ القرارات على نحو مستجيب للاحتياجات وشامل للجميع وتشاركي وتمثيلي على جميع المستويات

المؤشر 16-7-1 نسب الوظائف في المؤسسات الوطنية والمحلية، بما في ذلك (أ) الهيئات التشريعية؛ (ب) الخدمة العامة، (ج) السلطة القضائية، مقارنة بالتوزيعات الوطنية حسب الجنس والعمر والأشخاص ذوي الإعاقة والفئات السكانية (لاتتوفر بيانات وانشطة حول المؤشر)

المؤشر 16-7-2 نسبة السكان الذين يعتقدون أن صنع القرار عملية شاملة للجميع وملبية للاحتياجات، حسب الجنس والعمر والإعاقة والفئة السكانية(لا تتوفر بيانات وانشطة حول المؤشر)

الغاية 16-8 توسيع وتعزيز مشاركة البلدان النامية في مؤسسات الحوكمة العالمية

المؤشر 16-8-1 نسبة عضوية البلدان النامية في المنظمات الدولية وحقوقها في التصويت في تلك المنظمات(لاتتوفر بيانات وانشطة حول المؤشر)

الغاية 16-9 بحلول عام 2030 توفير هوية قانونية للجميع، بما في ذلك تسجيل المواليد

المؤشر 16-9-1 نسبة الأطفال دون سن الخامسة الذين سُجلت ولادتهم في قيد السجل المدني، حسب العمر

بلغت اعداد المواليد المسجلين في العراق لعام 2018 (8،98)% حسب البيانات الواردة في التقرير الاحصائي لعام 2022 وزارة التخطيط / هيئة الإحصاء ونظم المعلومات الجغرافية .(لاتتوفر أنشطة حول المؤشر)

الغاية 16-10 كفالة وصول الجمهور إلى المعلومات وحماية الحريات الأساسية، وفقاً للتشريعات الوطنية والاتفاقات الدولية

المؤشر 16-10-1 عدد ما تم التحقق منه من حالات القتل والاختطاف، والاختفاء القسري، والاحتجاز التعسفي، والتعذيب للصحفيين والعاملين في الوسط الإعلامي المرتبطين بهم والنقابيين والمدافعين عن حقوق الإنسان خلال الاثني عشر شهرا الماضية (لاتتوفر بيانات وانشطة حول المؤشر)

المؤشر 16-10-2 عدد البلدان التي تعتمد وتطبق ضمانات دستورية و/أو تشريعية و/أو سياساتية لإطلاع الجمهور على المعلومات(لاتتوفر بيانات وانشطة حول المؤشر) .

الغاية 16- أ تعزيز المؤسسات الوطنية ذات الصلة، بجملة أمور منها التعاون الدولي، من أجل بناء القدرات على جميع المستويات، ولا سيما في البلدان النامية، لمنع العنف ومكافحة الإرهاب والجريمة

المؤشر 16- أ-1 وجود مؤسسات وطنية مستقلة لحقوق الإنسان وفقا لمبادئ باريس

(لاتتوفر بيانات وانشطة حول المؤشر)

الانشطة وزارة الهجرة والمهجرين
1- اجراء مسوحات ولقاءات ميدانية من قبل وحدة الكوارث والازمات للعوائل عي حال وقوع الازمة. 2- تاهيل القادمين من مخيم الهول السوري الى مركز تاهيل الجدعة للتاهيل النفسي في محافظة نينوى لتهياتهم للعودة الى المناطق الاصلية. 3- اجراء مسوحات ميدانية لتقييم احتياجات العوائل المتضررة جراء التصحر والجفاف 4- توفير فرص عمل من خلال توزيع مشاريع مدرة للدخل لفئات العناية الهشة 5- متابعة شؤون المحتجزين في دول الخارج واثبات رعويتهم من خلال اجراء زيارات ميدانية 6- دعم الخطة الوطنية للمبعدين من دول الخارج بعد المصادقة عليها من قبل مجلس الوزراء 7- دعم الخطة الوطنية للمبعدين مندول الخارج للمبعدين من دول الخارج بعد المصادقة عليها من قبل مجلس الوزراء. 8- دعم ملف المغيبين في قضاء القائم وقضاء الرمانة في محافظة الانبار لدعم عوائلهم وحصولهم على المستحقات المنصوص عليها ضمن القوانين والتعليمات 9- دعم قرار مجلس الوزراء المرقم (24043) لسنة 2024 والخاص بغلق المخيمات وانهاء ولف النزوح.

المؤشر16- ب تعزيز القوانين والسياسات غير التمييزية وإنفاذُها لتحقيق التنمية المستدامة

المؤشر 16- ب-1 نسبة السكان الذين أبلغوا عن تعرضهم شخصيا لممارسات تمييزية أو تحرش خلال الاثني عشر شهرا السابقة لأسباب يحظر القانون الدولي لحقوق الإنسان التمييز على أساسها

بلغت نسبة النساء بعمر 15-49 سنة اللواتي شعروا بشكل شخصي بالتميز او الاضطهاد 11.8% حسب البيانات الواردة في التقرير الاحصائي لعام 2022 وزارة التخطيط / هيأة الإحصاء ونظم المعلومات الجغرافية .

IV

عقد الشراكات لتحقيق الأهداف

الهدف 17 - تعزيز وسائل تنفيذ الشراكة العالمية وتنشيطها من أجل التنمية المستدامة

الغاية 17-1تعزيز تعبئة الموارد المحلية، بوسائل تشمل تقديم الدعم الدولي إلى البلدان النامية، لتحسين القدرات المحلية في مجال تحصيل الضرائب وغيرها من الإيرادات

المؤشر 17-1-1 مجموع الإيرادات الحكومية الإجمالية كنسبة من الناتج المحلي الإجمالي، حسب المصدراذ بلغت قيمة المؤشر 36,2% لعام 2021 حسب البيانات الواردة في التقرير الاحصائي لعام 2022 وزارة التخطيط / هيأة الإحصاء ونظم المعلومات الجغرافية .(لاتتوفر أنشطة حول المؤشر)

المؤشر 17-1-2 نسبة الميزانية المحلية الممولة من الضرائب المحلية

بلغت قيمة المؤشر 4,4 % لعام 2021 حسب البيانات الواردة في التقرير الاحصائي لعام 2022 وزارة التخطيط / هيئة الإحصاء ونظم المعلومات الجغرافية .

الغاية 17-2 قيام البلدان المتقدمة النمو بتنفيذ التزاماتها في مجال المساعدة الإنمائية الرسمية تنفيذاً كاملاً، بما في ذلك التزام العديد من تلك البلدان ببلوغ هدف تخصيص نسبة 0,7 في المائة من دخلها القومي الإجمالي للمساعدة الإنمائية الرسمية المقدمة إلى البلدان النامية، وتخصيص نسبة تتراوح بين 0,15 في المائة و 0,20 في المائة من الدخل القومي الإجمالي للمساعدة الإنمائية الرسمية لأقل البلدان نمواً؛ ويشجَّع مقدمو المساعدة الإنمائية الرسمية على النظر في إمكانية رسم هدف يُخصص بموجبه 0,20 في المائة على الأقل من الناتج القومي الإجمالي للمساعدة الإنمائية الرسمية لأقل البلدان نموا

المؤشر 17-2-1صافي المساعدة الإنمائية الرسمية ومجموعها، والمساعدة الإنمائية الرسمية المقدمة إلى أقل البلدان نمواً، كنسبة من الدخل القومي الإجمالي للجهات المانحة في لجنة المساعدة الإنمائية التابعة لمنظمة التعاون والتنمية في الميدان الاقتصادي
(لاتتوفر بيانات وانشطة عن المؤشر)

الغاية 17-3 حشد موارد مالية إضافية من مصادر متعددة من أجل البلدان النامية

المؤشر 17-3-1الاستثمار المباشر الأجنبي والمساعدة الإنمائية الرسمية والتعاون في ما بين بلدان الجنوب كنسبة من إجمالي الميزانية المحلية(لاتتوفر بيانات وانشطة عن المؤشر)

المؤشر 17-3-2 حجم التحويلات المالية (بدولارات الولايات المتحدة) كنسبة من مجموع الناتج المحلي الإجمالي(لاتتوفر بيانات وانشطة حول المؤشر)

الغاية17 -4 مساعدة البلدان النامية في تحقيق القدرة على تحمل الديون على المدى الطويل من خلال تنسيق السياسات الرامية إلى تعزيز التمويل بديون وتخفيف أعباء

الديون وإعادة هيكلتها، حسب الاقتضاء، ومعالجة مسألة الديون الخارجية للبلدان الفقيرة المثقلة بها لإخراجها من حالة المديونية الحرجة

المؤشر 17-4-1 تكاليف خدمة الدين كنسبة من صادرات السلع والخدمات

(لا تتوفر بيانات وانشطة حول المؤشر)

الغاية 17-5 اعتماد نظم لتشجيع الاستثمار لأقل البلدان نمواً، وتنفيذها

المؤشر 17-5-1 عدد البلدان التي تعتمد وتنفذ نظماً لتشجيع الاستثمار لصالح البلدان النامية، بما في ذلك أقل البلدان نمواً(لاتتوفر بيانات وانشطة حول المؤشر)

الغاية 17-6 تعزيز التعاون الإقليمي والدولي بين الشمال والجنوب وفي ما بين بلدان الجنوب والتعاون الثلاثي في ما يتعلق بالعلوم والتكنولوجيا والابتكار والوصول إليها، وتعزيز تبادل المعارف وفق شروط متفق عليها، بوسائل تشمل تحسين التنسيق في ما بين الآليات القائمة، ولا سيما على مستوى الأمم المتحدة، ومن خلال آلية عالمية لتيسير التكنولوجيا

المؤشر 17-6-1الاشتراكات في الإنترنت السلكي ذي النطاق العريض لكل 100 من السكان، حسب السرعة

اشارت بيانات هيئة الاحصاء الى ان عدد المشتركين في الانترنيت السلكي بلغ 200000 مشترك لعام 2018

اشارت بيانات وزارة الاتصالات ان عدد مشركين الانترنيت السلكي ذات النطاق العريض لعام 2022(394،6,386) مشترك والتي تمثل 83 مشترك لكل 100 من السكان

حسب البيانات الواردة في التقرير الاحصائي لعام 2022 وزارة التخطيط / هيئة الإحصاء ونظم المعلومات الجغرافية .

الغاية 17-7 تعزيز تطوير تكنولوجيات سليمة بيئياً ونقلها ونشرها وتعميمها في البلدان النامية بشروط مواتية، بما في ذلك الشروط التساهلية والتفضيلية، وذلك على النحو المتفق عليه

المؤشر 17-7-1 مجموع مبلغ التمويل المعتمد للبلدان النامية من أجل تعزيز تطوير تكنولوجيات سليمة بيئياً ونقلها ونشرها وتعميمها في البلدان النامية(لا تتوفر بيانات وانشطة حول المؤشر)

الانشطة	الوزاة
التهيؤ للشراكة مع الإتحاد الأوروبي وبرنامج الأمم المتحدة للمستوطنات البشرية في العراق (UN-HABITAT) ومنظمة العمل الدولية (ILO) ومركز التجارة الدولي (ITC) عبر تقديم مشروع: "بناء التحول العادل والشامل (بيت) نحو عمل لائق إسكان ميسور التكلفة في العراق "	وزارة الاعمار والاسكان والبلديات العامة

الغاية 17-8 التفعيل الكامل لبنك التكنولوجيا وآلية بناء القدرات في مجالات العلم والتكنولوجيا والابتكار لصالح أقل البلدان نمواً بحلول عام ٢٠١٧، وتعزيز استخدام التكنولوجيات التمكينية، ولا سيما تكنولوجيا المعلومات والاتصالات

المؤشر 17-8-1 نسبة الأفراد الذين يستخدمون الإنترنت من الذكور %(1،53) ومن الاناث

(35%) الاجمالي (3،44) %لعام 2019 حسب البيانات الواردة في التقرير الاحصائي لعام 2022 وزارة التخطيط / هيئة الإحصاء ونظم المعلومات الجغرافية .

عدد الاسر التي لديها وصول الى الانترنيت (566،822،6) مليون اسرة حسب بيانات وزارة الاتصالات لعام 2022

الغاية 17-9 تعزيز الدعم الدولي لتنفيذ بناء القدرات في البلدان النامية تنفيذاً فعالاً ومحدد الأهداف من أجل دعم الخطط الوطنية الرامية إلى تنفيذ جميع أهداف التنمية المستدامة، بوسائل تشمل التعاون بين الشمال والجنوب وفي ما بين بلدان الجنوب والتعاون الثلاثي

المؤشر 17-9-1القيمة الدولارية للمساعدة المالية والتقنية (بوسائل تشمل التعاون بين الشمال والجنوب وفي ما بين بلدان الجنوب والتعاون الثلاثي) المرصودة للبلدان النامية لاتتوفر بيانات وانشطة حول المؤشر

الغاية 17 -10 إيجاد نظام تجاري متعدد الأطراف عالمي وقائم على القواعد ومفتوح وغير تمييزي ومنصف في إطار منظمة التجارة العالمية، بوسائل منها اختتام المفاوضات الجارية في إطار خطة الدوحة الإنمائية التي وضعتها تلك المنظمة

المؤشر 17-10-1 المتوسط المرجح للتعريفات الجمركية في جميع أنحاء العالم (لاتتوفر بيانات وانشطة حول المؤشر)

الغاية 17-11 تحقيق زيادة كبيرة في صادرات البلدان النامية، ولا سيما بغرض مضاعفة حصة أقل البلدان نمواً من الصادرات العالمية بحلول عام ٢٠٢٠

المؤشر 17-11-1 حصة البلدان النامية وأقل البلدان نمواً من الصادرات العالمية
لاتتوفر بيانات وانشطة حول المؤشر

الغاية 17-12 تحقيق التنفيذ المناسب التوقيت لوصول منتجات جميع أقل البلدان نمواً إلى الأسواق بدون رسوم جمركية أو حصص مفروضة، تماشياً مع قرارات منظمة التجارة العالمية، بوسائل منها كفالة جعل قواعد المنشأ التفضيلية المنطبقة على واردات أقل البلدان نمواً شفافةً وبسيطةً، وكفالة مساهمة تلك القواعد في تيسير الوصول إلى الأسواق

المؤشر 17-12-1 متوسط التعريفات الجمركية التي تواجهها البلدان النامية وأقل البلدان نموا والدول الجزرية الصغيرة النامية(لاتتوفر بيانات وانشطة حول المؤشر)

الغاية 17-١٣ تعزيز استقرار الاقتصاد الكلي على الصعيد العالمي بوسائل تشمل تنسيق السياسات وتحقيق اتساقها

المؤشر 17-13-1 لوحة متابعة حالة الاقتصاد الكلي (لاتتوفر بيانات وانشطة حول المؤشر)

الغاية 17-14 تعزيز اتساق السياسات لأغراض التنمية المستدامة

المؤشر 17-14-1 عدد البلدان التي لديها آليات لتعزيز اتساق سياسات التنمية المستدامة (لاتتوفر بيانات وانشطة حول المؤشر)

الغاية 17-15احترام الهامش السياساتي والقيادة لكل بلد لوضع وتنفيذ سياسات للقضاء على الفقر وتحقيق التنمية المستدامة

المؤشر 17-15-1مدى استخدام أطر النتائج وأدوات التخطيط المملوكة للبلدان من جانب مقدمي التعاون الإنمائي (لاتتوفر بيانات وانشطة حول المؤشر)

الغاية 17-16 تعزيز الشراكة العالمية من أجل تحقيق التنمية المستدامة وتكميلها بشراكات بين أصحاب المصلحة المتعددين لجمع المعارف والخبرات والتكنولوجيا والموارد المالية وتقاسمها، وذلك بهدف دعم تحقيق أهداف التنمية المستدامة في جميع البلدان، ولا سيما البلدان النامية

المؤشر 17-16- 1عدد البلدان التي أبلغت عن إحراز تقدم في ما يتعلق بأطر رصد فعالية التنمية لأصحاب المصلحة المتعددين التي تدعم تحقيق أهداف التنمية المستدامة
لاتتوفر بيانات وانشطة حول المؤشر

الغاية17-17 تشجيع وتعزيز الشراكات العامة والشراكات بين القطاع العام والقطاع الخاص وشراكات المجتمع المدني الفعالة، بالاستفادة من الخبرات المكتسبة من الشراكات ومن استراتيجياتها لتعبئة الموارد البيانات والرصد والمساءلة"

المؤشر 17-17-1 المبلغ بدولارات الولايات المتحدة المرصود للشراكات بين القطاعين العام والخاص من مجال البنى التحتية (لاتتوفر بيانات حول المؤشر)

الانشطة	الوزارة
الشراكة مع منظمات المجتمع المدني في توعية المواطنين وفي استهداف الفقراء وفي مراجعة وتقويم نظام الشبكة	وزارة التخطيط

الغاية 17-18 بحلول عام 2020 تعزيز تقديم الدعم لبناء قدرات البلدان النامية، بما في ذلك أقل البلدان نمواً والدول الجزرية الصغيرة النامية، لتحقيق زيادة كبيرة في توافر بيانات عالية الجودة ومناسبة التوقيت وموثوقة ومفصلة حسب الدخل، والجنس، والسن، والانتماء العرقي والاثني، والوضع من حيث الهجرة، والإعاقة، والموقع الجغرافي، وغيرها من الخصائص ذات الصلة في السياقات الوطنية

المؤشر 17-18-1 مؤشر القدرة الإحصائية من أجل رصد أهداف التنمية المستدامة (لاتتوفر بيانات وانشطة عن الموشر)

المؤشر17-18-2 عدد البلدان التي لديها تشريعات إحصائية على الصعيد الوطني والتي تتقيد بالمبادئ الأساسية للإحصاءات الرسمية

المؤشر 17-18-3 عدد البلدان التي لديها خطة إحصائية وطنية ممولة بالكامل وقيد التنفيذ، حسب مصدر التمويل(لاتتوفر بيانات وانشطة حول المؤشر)

الغاية 17-19 بحلول عام 2030 الاستفادة من المبادرات القائمة لوضع مقاييس للتقدم المحرز في تحقيق التنمية المستدامة تكمل الناتج المحلي الإجمالي، ودعم بناء القدرات الإحصائية في البلدان النامية

المؤشر 17-19-1القيمة الدولارية لجميع الموارد المتاحة لتعزيز القدرات الإحصائية في البلدان النامية (لاتتوفر بيانات وانشطة عن الموشر)

المؤشر 17-19-2نسبة البلدان التي (أ) أجرت تعداداً واحداً على الأقل للسكان والمساكن في السنوات العشر الماضية؛ و (ب) حققت نسبة 100 في المائة في تسجيل المواليد ونسبة 80 في المائة في تسجيل الوفيات (حسب بيانات هيئة الاحصاء لعام 2021 بلغت نسبة اكتمال تسجيل الولادات 98,1% في حين بلغت نسبة اكتمال تسجيل الوفيات (97,6%)

الخلاصة

إشارة الى موافقة معالي السيد الوزير المحترم في ٢٠٢٤/٤/٢٨ على التوصيات الواردة في محضر اجتماع الفرق التخصصية التابعة الى اللجنة الوطنية العليا للتنمية المستدامة ، واستنادا الى التقارير الواردة من الوزارات حول البيانات والأنشطة المتحققة في اهداف التنمية المستدامة فقد تم تمثيل البيانات والأنشطة لبيان ماتحقق من تلك الأهداف .

وتسلط الضوء على أهمية تحقيق التوازن بين الاحتياجات الحالية والقدرة على تلبية احتياجات المستقبل. وأهمية تضافر الجهود والتعاون بين مختلف الجهات المعنية لضمان الحفاظ على الموارد الطبيعية والاستفادة الأمثل من الموارد المتاحة لضمان استدامة التنمية.

وقد بلغ عدد التقارير الواردة من الوزارات (٢٠) تقرير واظهرت النتائج بان هنالك عدد من الأنشطة التي قامت بها الوزارات ذات الصلة باهداف التنمية المستدامة وان هنالك تباين في البيانات ذات الصلة باهداف التنمية المستدامة حيث لوحظ وجود غايات لاتتوفر لها بيانات وانشطة ، مما يتطلب بذل الجهود من قبل كافة الجهات وتضمين الأنشطة والبيانات المتحققة في التقارير ومتابعتها دوريا .

تقارير انجازات الوزارات حسب اهداف التنمية المستدامة

العدد	الوزارة	الدائرة	العدد	التاريخ
١	وزارة التخطيط	دائرة التنمية البشرية	٩٣٢	٢٠٢٤/٥/٣٠
٢	وزارة الاعمار والاسكان	دائرة التخطيط والمتابعة	٤٨٦٣	٢٠٢٤/١/٢٩
٣	وزارة التجارة	دائرة التخطيط والمتابعة	٣٤٨٧١	٢٠٢٣/١٠/٥
٤	وزارة التجارة	دائرة التخطيط والمتابعة	١٢٠٧	٢٠٢٤/١/١٥
٥	وزارة التربية	مديرية التخطيط التربوي	١٣٩٠/٥/٣/٦	٢٠٢٤/٣/٣
٦	وزارة التعليم العالي	كلية علوم الهندسة	٤٥٨١	٢٠٢٣/١٠/١٦
٧	وزارة الداخلية	مديرية التخطيط والمتابعة	٦٨٦	٢٠٢٣/١/١٦
٨	وزارة الزراعة	دائرة التخطيط والمتابعة	٣٠٤٤٩	٢٠٢٣/٨/٢٤
٩	وزارة الزراعة	دائرة التخطيط والمتابعة	١٣٣٦٨	٢٠٢٤/٣/٢٦
١٠	وزارة الصناعة والمعادن	دائرة التطوير الصناعي	٤٩٢١٥	٢٠٢٣/١٠/٣١
١١	وزارة العدل	دائرة التخطيط العدلي	٥٨١٣/٣/٢/١٠	٢٠٢٣/١٠/١٢
١٢	وزارة العدل	دائرة التخطيط العدلي	٨٤٥/٣/٢/١٠	٢٠٢٤/٢/٨
١٣	وزارة العمل والشؤون الاجتماعية	دائرة التخطيط والدراسات	٤٤٨٠	٢٠٢٤/٣/٧
١٤	وزارة الكهرباء	دائرة التخطيط والدراسات	٧٢٩١١	٢٠٢٣/١٠/١١
١٥	وزارة المالية	الدائرة الاقتصادية	٣٠١٨٧	٢٠٢٤/٣/١٢
١٦	وزارة النفط	دائرة التخطيط والمتابعة	٤٣٦٦٦	٢٠٢٣/١٠/٨
١٧	وزارة النقل	دائرة التخطيط والمتابعة	٣٣٧٤٩	٢٠٢٣/١٢/١٣
١٨	وزارة الهجرة المهجرين	دائرة التخطيط والمتابعة	١٥٧١	٢٠٢٤/٣/١٢
١٩	وزارة الاتصالات	دائرة التخطيط والمتابعة	٢٨٣٥	٢٠٢٤/٣/٣
٢٠	وزارة الشباب والرياضة	دائرة الشوؤن الهندسية والفنية	٨٦٠٠/١٢/١٤٠٠	٢٠٢٣/١٢/١٣